

GOBIERNO DEL ESTADO DE CHIHUAHUA
SEGUIMIENTO A LA MATRIZ DE INDICADORES PARA RESULTADOS
Mes de Noviembre del 2021

Ente Público	104 - SECRETARIA DE INNOVACION Y DESARROLLO ECONOMICO			
Programa presupuestario	1S039B1 - APOYO AL FORTALECIMIENTO Y DESARROLLO INDUSTRIAL			
Definición del Programa	Impulsar el crecimiento y competitividad de las micro, pequeñas y medianas empresas de la industria de la transformación del estado a través de asesorías, apoyos económicos, capacitación, entrenamiento y certificaciones en sistemas de calidad.			
Problema que atiende el Programa	1657 - Escasa participación de las MiPyMes de la Industria de la Transformación del estado en las cadenas de valor global			

		POBLACIONES			
Tipo	Descripción	Unidad de Medida Población	Total	Mujeres	Hombres
REFERENCIA	MiPyMEs de la industria de la transformación del estado	MiPyMEs de la industria de la transformación del estado	8,881	0	0
NO AFECTADA	MiPyMEs de la industria de la transformación del estado	MiPyMEs de la industria de la transformación del estado	6,880	0	0
POTENCIAL (AFECTADA)	MiPyMEs de la industria de la transformación del estado	MiPyMEs de la industria de la transformación del estado	2,001	0	0
OBJETIVO	Micro, pequeñas y medianas empresas de la industria de la transformación del estado	Micro, pequeñas y medianas empresas de la industria de la transformación del estado	225	0	0
POSTERGADA	MiPyMEs de la industria de la transformación del estado	MiPyMEs de la industria de la transformación del estado	1,776	0	0
ATENDIDA	Micro, pequeñas y medianas empresas de la industria de la transformación del estado	Micro, pequeñas y medianas empresas de la industria de la transformación del estado	102	0	0

Eje rector - Tema - Eje Transversal		ALINEACIÓN A INSTRUMENTOS DE PLANEACIÓN ESTRATÉGICA			
		E203T2 - ECONOMÍA, INNOVACIÓN, DESARROLLO SUSTENTABLE Y EQUILIBRIO REGIONAL - INDUSTRIA - DERECHOS HUMANOS E INCLUSIÓN SOCIAL			
		Objetivos De Desarrollo Sostenible			
OBJETIVO	OD08 - Promover el crecimiento económico sostenido, inclusivo y sostenible, el empleo pleno y productivo y el trabajo decente para todos				
		Plan Nacional De Desarrollo			
TEMA	E306 - Impulsar la reactivación económica, el mercado interno y el empleo				
		Plan Estatal De Desarrollo			
OBJETIVO	E2----03 - Incrementar la generación, crecimiento y competitividad de Micro, Pequeñas y Medianas Empresas (MiPyMEs) chihuahuenses.				
		Programas De Mediano Plazo			
OBJETIVO	PS03010001 - Impulsar acciones que favorezcan el desarrollo económico en conjunto con el Sector privado potenciando las vocaciones productivas de las regiones en el Estado de Chihuahua.				

PRESUPUESTO DEL PROGRAMA					
Mensual				Acumulado	
Autorizado	Modificado	Gasto	% de gasto / modificado	Autorizado	Modificado
10,149,894.42	9,864,933.89	397,492.78	4.03	10,149,894.42	9,864,933.89
				Gasto	4,537,648.75
					% de gasto / modificado
					46.00

INDICADORES DEL PROGRAMA				
Total de indicadores en el año	Indicadores con avance programado en el período	Indicadores con avance	Indicadores sin avance	Indicadores sin avance - Con justificación
9	7	9	0	0



GOBIERNO DEL ESTADO DE CHIHUAHUA
SEGUIMIENTO A LA MATRIZ DE INDICADORES PARA RESULTADOS
Mes de Noviembre del 2021

Ente Público	104 - SECRETARIA DE INNOVACION Y DESARROLLO ECONOMICO
Programa presupuestario	1S039B1 - APOYO AL FORTALECIMIENTO Y DESARROLLO INDUSTRIAL
Definición del Programa	Impulsar el crecimiento y competitividad de las micro, pequeñas y medianas empresas de la industria de la transformación del estado a través de asesorías, apoyos económicos, capacitación, entrenamiento y certificaciones en sistemas de calidad.
Problema que atiende el Programa	1657 - Escasa participación de las MiPyMes de la Industria de la Transformación del estado en las cadenas de valor global

		FUENTES DE FINANCIAMIENTO						
Clave	Descripción	Origen	Interrelaciones	Porcentaje	Autorizado	Modificado	Gasto	Varición
1110121	RECURSOS DEL ESTADO 2021	RECURSOS FISCALES	1S039B1 - APOYO AL FORTALECIMIENTO Y DESARROLLO INDUSTRIAL	82.84%	6,378,500.00	6,846,703.53	2,049,163.01	4,797,540.52
1219121	FINANCIAMIENTO INTERNO 2021	FINANCIAMIENTO INTERNO	1S039B1 - APOYO AL FORTALECIMIENTO Y DESARROLLO INDUSTRIAL	0.00%	0.00	372,686.48	372,684.92	1.56
1521621	FONDO GENERAL DE PARTICIPACIONES 2021	RECURSOS FEDERALES	1S039B1 - APOYO AL FORTALECIMIENTO Y DESARROLLO INDUSTRIAL	37.16%	3,771,394.42	2,645,543.88	2,115,800.82	529,743.06
Total de presupuesto				100.00%	10,149,894.42	9,864,933.89	4,537,648.75	5,327,285.14



GOBIERNO DEL ESTADO DE CHIHUAHUA
SEGUIMIENTO A LA MATRIZ DE INDICADORES PARA RESULTADOS
Mes de Noviembre del 2021

104 - SECRETARIA DE INNOVACION Y DESARROLLO ECONOMICO																
1S039B1 - APOYO AL FORTALECIMIENTO Y DESARROLLO INDUSTRIAL																
Objetivos		Indicador						Meta				Avances del Indicador			Medio de Verificación	Supuestos
Nivel / Referencia	Resumen Narrativo	Nombre del Indicador / Descripción del Indicador	Método de Cálculo	Tipo / Dimensión / Frecuencia/Trayectoria	Fórmula / Variables de la Fórmula	Clasificación	Unidad de Medida	Valor Reprog.	Meta	Valor Logrado del mes	Av. Men.	Valor Logrado Acumulado	Av. Acu.			
FIN	Contribuir al incremento de la generación, crecimiento y competitividad de las micro, pequeñas y medianas empresas (MIPyMEs) chihuahuenses, a través del incremento de la participación en las cadenas de valor global de las capacidades de las micro, pequeñas y medianas empresas (MIPyMEs) de la Industria de la transformación del estado.	Variación porcentual de unidades económicas del estado de Chihuahua de la industria de la transformación Mide la variación porcentual de unidades económicas del estado de Chihuahua de la industria de la transformación registradas en el año actual con respecto al año anterior	VARIACION_POR CENTUAL	Estratégico Eficacia Anual ASCENDENTE	$((UEECT/UEECT1)-1)*100$ UEECT = Unidades económicas del estado de Chihuahua de la industria de la transformación registradas en el año actual UEECT1 = Unidades económicas del estado de Chihuahua de la industria de la transformación registradas en el año anterior	CONSTANTE CONSTANTE	Unidades económicas del estado de chihuahua del sector de transformación Unidades económicas del estado de chihuahua del sector de transformación	5,150.00	2.28	5,333.00	5.92	5,333.00	5.92	MEDIO PÚBLICO-Registros internos de la Dirección de Industria, ubicada en el edificio de la Secretaría de Innovación y Desarrollo Económico del Gobierno del Estado de Chihuahua. Contacto a través del número telefónico 614-4423300; o bien en el hipervínculo: http://www.chihuahua.com.mx/pbr.aspx --	La economía del País se mantiene estable.	
Justificación : Observaciones : Durante el mes de noviembre se presentó un incremento en el número de empresas industriales, en medida a la reactivación de la economía																
PROPOSITO	Las micro, pequeñas y medianas empresas de la industria de la transformación del estado, incrementan competitividad a través de su participación en las cadenas de valor global.	Porcentaje de índice anual de Integración de Insumos Nacionales en la Producción de la Industria Manufacturera, Maquiladora y de Servicios de Exportación Mide el porcentaje del índice anual de integración de insumos nacionales en la producción de la Industria Manufacturera, Maquiladora y de Servicios de Exportación logrado en el año actual con respecto a lo programado	PORCENTAJE	Estratégico Eficacia Anual ASCENDENTE	$((IINLT/IINPT1)*100$ IINLT = Índice anual de Integración de Insumos Nacionales logrado en el año actual IINPT1 = Índice anual de Integración de Insumos Nacionales programado en el año actual	CONSTANTE CONSTANTE	Índice anual de Integración de Insumos Nacionales logrado Índice anual de integración de Insumos Nacionales programado	3.90	100.00	3.38	86.67	3.38	86.67	MEDIO PÚBLICO-Registros internos de la Dirección de Industria, ubicada en el edificio de la Secretaría de Innovación y Desarrollo Económico del Gobierno del Estado de Chihuahua. Contacto a través del número telefónico 614-4423300; o bien en el hipervínculo: http://www.chihuahua.com.mx/pbr.aspx --	La economía del Estado se mantiene estable.	
Justificación : El descenso en el grado de integración se debe a la disminución de la producción industrial de autos, debido a disrupciones en la cadena de proveeduría global, aumento costos de transporte de mercancía y de metales, disminución de producción de semi componentes electrónicos y resinas, y a la recesión del sector aeroespacial en el estado Observaciones : Cifras preliminares: p/ A partir de 2016/01 "Fuente: INEGI, Estadística Integral del Programa de la Industria Manufacturera, Maquiladora y de Servicios de Exportación." Fecha de consulta: 10/12/2021"																
COMPONENTE C01	Apoyos económicos a MIPyMEs del Sector de la Transformación otorgados.	Variación porcentual de MIPyMEs del sector de la transformación sujetos de derecho con apoyos económicos Mide la variación porcentual de las MIPyMEs del sector de la transformación sujetos de derecho con apoyos económicos en el año actual con respecto al año anterior.	VARIACION_POR CENTUAL	Estratégico Eficacia Anual ASCENDENTE	$((MBAEET/MBAEET1)-1)*100$ MBAEET = MIPyMEs del sector de la transformación beneficiadas con apoyos económicos en el año actual MBAEET1 = MIPyMEs del sector de la transformación beneficiadas con apoyos económicos en el año anterior	ACUMULADO CONSTANTE	MiPyMes del sector de la transformación beneficiadas con apoyos económicos MiPyMes del sector de la transformación beneficiadas con apoyos económicos	175.00	660.87	75.00	226.09	175.00	660.87	MEDIO PÚBLICO-Registros internos de la Dirección de Industria, ubicada en el edificio de la Secretaría de Innovación y Desarrollo Económico del Gobierno del Estado de Chihuahua. Contacto a través del número telefónico 614-4423300; o bien en el hipervínculo: http://www.chihuahua.com.mx/pbr.aspx --	Las y los empresarios aplican el apoyo de acuerdo con lo establecido en las Reglas de Operación.	



GOBIERNO DEL ESTADO DE CHIHUAHUA
SEGUIMIENTO A LA MATRIZ DE INDICADORES PARA RESULTADOS
Mes de Noviembre del 2021

104 - SECRETARÍA DE INNOVACIÓN Y DESARROLLO ECONOMICO															
1S039B1 - APOYO AL FORTALECIMIENTO Y DESARROLLO INDUSTRIAL															
Objetivos		Indicador					Meta		Avances del Indicador				Medio de Verificación	Supuestos	
Nivel / Referencia	Resumen Narrativo	Nombre del Indicador / Descripción del Indicador	Método de Cálculo	Tipo / Dimensión / Frecuencia/Traectoria	Fórmula / Variables de la Fórmula	Clasificación	Unidad de Medida	Valor Reprog.	Meta	Valor Logrado del mes	Av. Men.	Valor Logrado Acumulado	Av. Acu.		
Justificación :															
Observaciones :															
ACTIVIDAD C0101	Atención de solicitudes para apoyos económicos para la creación y fortalecimiento de MIPyMEs de la industria de la transformación.	Variación porcentual de microempresarias sujetas de derecho con apoyo económico Mide la variación porcentual de microempresarias sujetas de derecho con apoyo económico a través del fomento al empleo en el año actual con respecto al año anterior	VARIACION_POR CENTUAL	Gestión Eficiencia Anual ASCENDENTE	((MSDAET/MSDAET1)-1)*100 MSDAET = Microempresarias sujetas de derecho con apoyo económico a través del fomento al empleo en el año actual MSDAET1 = Microempresarias sujetas de derecho con apoyo económico a través del fomento al empleo en el año anterior	ACUMULADO	Microempresarias	15.00	36.36	0.00	-100.00	10.00	-9.09	MEDIO PÚBLICO-Registros internos de la Dirección de Industria, ubicada en el edificio de la Secretaría de Innovación y Desarrollo Económico del Gobierno del Estado de Chihuahua. Contacto a través del número telefónico 614-4423300; o bien en el hipervínculo: http://www.chihuahua.com.mx/pbr.aspx --	Las y los empresarios están interesados en solicitar apoyos económicos a la Secretaría de Innovación y Desarrollo Económico.
								CONSTANTE	Microempresarias	11.00		11.00			
Justificación : En proceso la ministración de recursos para la operación del programa															
Observaciones :															
		Variación porcentual de solicitudes de apoyo económico de MIPyMEs de la industria de la transformación. Mide la variación porcentual de solicitudes de apoyo económico de MIPyMEs de la industria de la transformación en el año actual con respecto al año anterior.	VARIACION_POR CENTUAL	Gestión Eficiencia Anual ASCENDENTE	((SAPMT/SAPMT1)-1)*100 SAPMT = Solicitudes de apoyo económico de MIPyMEs de la industria de la transformación en el año actual SAPMT1 = Solicitudes de apoyo económico de MIPyMEs de la industria de la transformación en el año anterior	ACUMULADO	Solicitudes de apoyo económico	60.00	-58.62	4.00	-97.24	69.00	-52.41	MEDIO PÚBLICO-Registros internos de la Dirección de Industria, ubicada en el edificio de la Secretaría de Innovación y Desarrollo Económico del Gobierno del Estado de Chihuahua. Contacto a través del número telefónico 614-4423300; o bien en el hipervínculo: http://www.chihuahua.com.mx/pbr.aspx --	Las y los empresarios están interesados en solicitar apoyos económicos a la Secretaría de Innovación y Desarrollo Económico.
								CONSTANTE	Solicitudes de apoyo económico	145.00		145.00			
Justificación :															
Observaciones :															
ACTIVIDAD C0102	Participación de MIPyMEs de la industria de la transformación en foros, misiones comerciales y encuentros de negocios.	Variación porcentual de MIPyMEs del sector de la transformación participantes en foros, misiones comerciales y encuentros de negocios Mide la variación porcentual de MIPyMEs del sector de la transformación participantes en foros, misiones comerciales y encuentros de negocios en el año actual con respecto al año anterior.	VARIACION_POR CENTUAL	Gestión Eficiencia Anual ASCENDENTE	((MPT/MPT1)-1)*100 MPT = MIPyMEs del sector de la transformación participantes en foros, misiones comerciales y encuentros de negocios en el año actual MPT1 = MIPyMEs del sector de la transformación participantes en foros, misiones comerciales y encuentros de negocios en el año anterior	ACUMULADO	MIPyMEs del sector de la transformación participantes en foros, misiones comerciales y encuentros de negocios	100.00	-28.57	71.00	-49.29	252.00	80.00	MEDIO PÚBLICO-Registros internos de la Dirección de Industria, ubicada en el edificio de la Secretaría de Innovación y Desarrollo Económico del Gobierno del Estado de Chihuahua. Contacto a través del número telefónico 614-4423300; o bien en el hipervínculo: http://www.chihuahua.com.mx/pbr.aspx --	Las y los empresarios están interesados en participar en foros, misiones comerciales y Encuentros de Negocios.
								CONSTANTE	MIPyMEs del sector de la transformación participantes en foros, misiones comerciales y encuentros de negocios	140.00		140.00			



GOBIERNO DEL ESTADO DE CHIHUAHUA
SEGUIMIENTO A LA MATRIZ DE INDICADORES PARA RESULTADOS
Mes de Noviembre del 2021

104 - SECRETARIA DE INNOVACION Y DESARROLLO ECONOMICO															
1S039B1 - APOYO AL FORTALECIMIENTO Y DESARROLLO INDUSTRIAL															
Objetivos		Indicador						Meta		Avances del Indicador				Medio de Verificación	Supuestos
Nivel / Referencia	Resumen Narrativo	Nombre del Indicador / Descripción del Indicador	Método de Cálculo	Tipo / Dimensión / Frecuencia/Trayectoria	Fórmula / Variables de la Fórmula	Clasificación	Unidad de Medida	Valor Reprog.	Meta	Valor Logrado del mes	Av. Men.	Valor Logrado Acumulado	Av. Acu.		

Justificación : Durante el mes de noviembre se apoyo la participación de 71 empresas en los eventos: Networking del sector aeroespacial y Wire Tech Expo

Observaciones :

COMPONENTE C02	Incentivos fiscales y no fiscales para el desarrollo industrial a las MIPyMEs del sector de la transformación brindados.	Variación porcentual de MIPyMEs del sector de la transformación beneficiadas con incentivos fiscales y no fiscales	VARIACION_POR CENTUAL	Estratégico Eficacia Anual ASCENDENTE	((MBIFNFT/MBIFNFT1)-1)*100	ACUMULADO	MiPyMes del sector de la transformación beneficiadas con incentivos fiscales y no fiscales	50.00	284.62	27.00	107.69	51.00	292.31	MEDIO PÚBLICO-Registros internos de la Dirección de Industria, ubicada en el edificio de la Secretaría de Innovación y Desarrollo Económico del Gobierno del Estado de Chihuahua. Contacto a través del número telefónico 614-4423300; o bien en el hipervínculo: http://www.chihuahua.com.mx/pbr.aspx --	Las y los empresarios cumplen con las reglas de operación para solicitar incentivos fiscales y no fiscales.
								13.00		13.00	13.00				
		Mide la variación porcentual de MIPyMEs del sector de la transformación beneficiadas con incentivos fiscales y no fiscales en el año actual con respecto al año anterior.			MBIFNFT1 = MIPyMEs del sector de la transformación beneficiadas con incentivos fiscales y no fiscales en el año anterior	CONSTANTE	MiPyMes del sector de la transformación beneficiadas con incentivos fiscales y no fiscales								

Justificación : 27 empresas apoyadas 26 en desarrollo de talento y 1 empresa con incentivos a la inversión

Observaciones :

ACTIVIDAD C0201	Planeación para el desarrollo de talento (Capacitación técnica, empresarial y certificación en sistemas de calidad) a MIPyMEs del sector industrial.	Variación porcentual de MIPyMEs del sector de la transformación beneficiadas con planeación para el desarrollo de talento	VARIACION_POR CENTUAL	Gestión Eficiencia Anual ASCENDENTE	((MBPDTT/MBPDTT1)-1)*100	ACUMULADO	MiPyMes del sector de la transformación beneficiadas con planeación para el desarrollo de talento	40.00	135.29	26.00	52.94	80.00	370.59	MEDIO PÚBLICO-Registros internos de la Dirección de Industria, ubicada en el edificio de la Secretaría de Innovación y Desarrollo Económico del Gobierno del Estado de Chihuahua. Contacto a través del número telefónico 614-4423300; o bien en el hipervínculo: http://www.chihuahua.com.mx/pbr.aspx --	Las y los empresarios están interesados en desarrollar el talento humano.
								17.00		17.00	17.00				
		Mide la variación porcentual de MIPyMEs del sector de la transformación beneficiadas con planeación para el desarrollo de talento en el año actual con respecto al año anterior.			MBPDTT1 = MIPyMEs del sector de la transformación beneficiadas con planeación para el desarrollo de talento en el año anterior	CONSTANTE	MiPyMes del sector de la transformación beneficiadas con planeación para el desarrollo de talento								

Justificación : Durante el mes de noviembre se apoyo la capacitación y entrenamiento especializado a 28 mipymes industriales; 6 del sector aeroespacial (norma As9100) y 28 en conjunto con CANACINTRA Chih en temas de seguridad laboral

Observaciones :



GOBIERNO DEL ESTADO DE CHIHUAHUA
SEGUIMIENTO A LA MATRIZ DE INDICADORES PARA RESULTADOS
Mes de Noviembre del 2021

104 - SECRETARIA DE INNOVACION Y DESARROLLO ECONOMICO															
1S039B1 - APOYO AL FORTALECIMIENTO Y DESARROLLO INDUSTRIAL															
Objetivos		Indicador					Meta		Avances del Indicador				Medio de Verificación	Supuestos	
Nivel / Referencia	Resumen Narrativo	Nombre del Indicador / Descripción del Indicador	Método de Cálculo	Tipo / Dimensión / Frecuencia/Traectoria	Fórmula / Variables de la Fórmula	Clasificación	Unidad de Medida	Valor Reprog.	Meta	Valor Logrado del mes	Av. Men.	Valor Logrado Acumulado	Av. Acu.		
ACTIVIDAD C0202	Atención a solicitudes para el otorgamiento de incentivos fiscales a las MIPyMEs del sector de la transformación.	Variación porcentual de MIPyMEs del sector de la transformación atendidas con las solicitudes para el otorgamiento de incentivos fiscales	VARIACION_POR CENTUAL	Gestión Eficiencia Anual ASCENDENTE	$((\text{MASOIFT}/\text{MASOIFT1})-1)*100$	ACUMULADO	MIPyMes del sector de la transformación atendidas	10.00	-16.67	1.00	-91.67	18.00	50.00	MEDIO PÚBLICO-Registros internos de la Dirección de Industria, ubicada en el edificio de la Secretaría de Innovación y Desarrollo Económico del Gobierno del Estado de Chihuahua. Contacto a través del número telefónico 614-4423300; o bien en el hipervínculo: http://www.chihuahua.com.mx/pbr.aspx .-	Las y los empresarios están interesados en solicitar incentivos fiscales.
		Mide la variación porcentual de MIPyMEs del sector de la transformación atendidas con las solicitudes para el otorgamiento de incentivos fiscales en el año actual con respecto al año anterior.			MASOIFT = MIPyMEs del sector de la transformación atendidas con las solicitudes para el otorgamiento de incentivos fiscales en el año actual	CONSTANTE	MIPyMes del sector de la transformación atendidas	12.00		12.00		12.00			

Justificación : Propuesta de incentivos inversión en el Mpio de Camargo

Observaciones :

Observaciones Generales del Programa Presupuestario en el Período

Responsable del Programa

Mtro. Leonel Enrique Chavira Acosta
 Director De Industria

Responsable del Ente Público

Mtra. María Angélica Granados Trespacios
 Secretaria De Innovación Y Desarrollo Económico

GOBIERNO DEL ESTADO DE CHIHUAHUA
SEGUIMIENTO A LA MATRIZ DE INDICADORES PARA RESULTADOS
Mes de Noviembre del 2021

104 - SECRETARIA DE INNOVACION Y DESARROLLO ECONOMICO

1S043B1 - APOYO PARA EL FOMENTO A LA ECONOMIA SOCIAL

Fortalecer la organización y el desarrollo de las capacidades de los sectores productivos del estado para promover un crecimiento sustentable con mejores ingresos para las y los chihuahuenses a través de la asesoría, gestión para constitución, capacitación, proyectos sociales productivos e incentivos económicos a los Organismos del Sector Social de la Economía.

1658 - Baja competitividad de los Organismos del Sector Social de la Economía (OSSE) establecidos en el Estado de Chihuahua

		POBLACIONES			
		Unidad de Medida Población	Total	Mujeres	Hombres
			6,684	0	0
Tipo	Descripción				
REFERENCIA	Los Organismos del Sector Social de la Economía (OSSE) en el Estado	Los Organismos del Sector Social de la Economía (OSSE) en el Estado	0	0	0
NO AFECTADA	Los Organismos del Sector Social de la Economía (OSSE) en el Estado	Los Organismos del Sector Social de la Economía (OSSE) en el Estado	6,684	0	0
POTENCIAL (AFECTADA)	Los Organismos del Sector Social de la Economía (OSSE) en el Estado	Los Organismos del Sector Social de la Economía (OSSE) en el Estado	104	0	0
OBJETIVO	Los Organismos del Sector Social de la Economía (OSSE) en el Estado	Los Organismos del Sector Social de la Economía (OSSE) en el Estado	6,580	0	0
POSTERGADA	Los Organismos del Sector Social de la Economía (OSSE) en el Estado	Los Organismos del Sector Social de la Economía (OSSE) en el Estado	56	0	0
ATENDIDA	Los Organismos del Sector Social de la Economía (OSSE) en el Estado	Los Organismos del Sector Social de la Economía (OSSE) en el Estado			

ALINEACIÓN A INSTRUMENTOS DE PLANEACIÓN ESTRATÉGICA

E203T2 - ECONOMÍA, INNOVACIÓN, DESARROLLO SUSTENTABLE Y EQUILIBRIO REGIONAL - INDUSTRIA - DERECHOS HUMANOS E INCLUSIÓN SOCIAL

Eje rector - Tema - Eje Transversal

Objetivos De Desarrollo Sostenible

OD08 - Promover el crecimiento económico sostenido, inclusivo y sostenible, el empleo pleno y productivo y el trabajo decente para todos

Plan Nacional De Desarrollo

E306 - Impulsar la reactivación económica, el mercado interno y el empleo

Plan Estatal De Desarrollo

E2---01 - Fortalecer la organización y el desarrollo de las capacidades de los sectores productivos del estado para promover un crecimiento sustentable con mejores ingresos para las y los chihuahuenses.

Programas De Mediano Plazo

PS03040002 - Fomentar la incorporación a la formalidad de todas las personas que desarrollen actividades de economía social y solidaria.

PRESUPUESTO DEL PROGRAMA

Mensual				Acumulado			
Autorizado	Modificado	Gasto	% de gasto / modificado	Autorizado	Modificado	Gasto	% de gasto / modificado
5,530,571.17	5,673,786.88	338,402.81	5.96	5,530,571.17	5,673,786.88	2,114,546.73	37.27

INDICADORES DEL PROGRAMA

Total de indicadores en el año	Indicadores con avance programado en el periodo	Indicadores con avance	Indicadores sin avance	Indicadores sin avance - Con justificación
15	12	12	3	3

GOBIERNO DEL ESTADO DE CHIHUAHUA
SEGUIMIENTO A LA MATRIZ DE INDICADORES PARA RESULTADOS
Mes de Noviembre del 2021

104 - SECRETARIA DE INNOVACION Y DESARROLLO ECONOMICO

1S043B1 - APOYO PARA EL FOMENTO A LA ECONOMÍA SOCIAL

Fortalecer la organización y el desarrollo de las capacidades de los sectores productivos del estado para promover un crecimiento sustentable con mejores ingresos para las y los chihuahuenses a través de la asesoría, gestión para constitución, capacitación, proyectos sociales productivos e incentivos económicos a los Organismos del Sector Social de la Economía.
 1658 - Baja competitividad de los Organismos del Sector Social de la Economía (OSSE) establecidos en el Estado de Chihuahua

Ente Público
Programa presupuestario
Definición del Programa
Problema que atiende el Programa

			FUENTES DE FINANCIAMIENTO				Gasto	Variación
Clave	Descripción	Origen	Interrelaciones	Porcentaje	Autorizado	Modificado		
		RECURSOS FISCALES	1S043B1 - APOYO PARA EL FOMENTO A LA ECONOMÍA SOCIAL	74.49%	4,119,500.00	4,135,002.60	804,737.48	3,330,265.12
1110121	RECURSOS DEL ESTADO 2021	FINANCIAMIENTO INTERNO	1S043B1 - APOYO PARA EL FOMENTO A LA ECONOMÍA SOCIAL	0.00%	0.00	326,128.51	326,127.66	.85
1219121	FINANCIAMIENTO INTERNO 2021	RECURSOS FEDERALES	1S043B1 - APOYO PARA EL FOMENTO A LA ECONOMÍA SOCIAL	25.51%	1,411,071.17	1,212,655.77	983,681.59	228,974.18
1521621	FONDO GENERAL DE PARTICIPACIONES 2021							
Total de presupuesto				100.00%	5,530,571.17	5,673,786.88	2,114,546.73	3,559,240.15

GOBIERNO DEL ESTADO DE CHIHUAHUA
SEGUIMIENTO A LA MATRIZ DE INDICADORES PARA RESULTADOS
Mes de Noviembre del 2021

104 - SECRETARIA DE INNOVACION Y DESARROLLO ECONOMICO														Medio de Verificación	Supuestos
1S043B1 - APOYO PARA EL FOMENTO A LA ECONOMÍA SOCIAL															
Objetivos		Indicador						Meta		Avances del Indicador					
Nivel / Referencia	Resumen Narrativo	Nombre del Indicador / Descripción del Indicador	Método de Cálculo	Tipo / Dimensión / Frecuencia/Trayectoria	Fórmula / Variables de la Fórmula	Clasificación	Unidad de Medida	Valor Reprog.	Meta	Valor Logrado del mes	Av. Men.	Valor Logrado Acumulado	Av. Acu.		
FIN	Contribuir en fortalecer la organización y el desarrollo de las capacidades de los sectores productivos del estado para promover un crecimiento sustentable con mejores ingresos para las y los chihuahuenses a través del incremento de la competitividad de los Organismos del Sector Social de la Economía (OSSE) en el estado	Variación porcentual de los empleos conservados en los Organismos del Sector Social de la Economía apoyados	VARIACION_POR CENTUAL	Estratégico Eficacia Anual ASCENDENTE	$((ECT/ECT1)-1)*100$ ECT = Empleos conservados por los Organismos del Sector Social de la Economía en el año actual ECT1 = Empleos conservados por los Organismos del Sector Social de la Economía en el año anterior	ACUMULADO	Empleos conservados por los Organismos del Sector Social de la Economía	1,297.00	8.35	0.00	-100.00	1,544.00	28.99	MEDIO PÚBLICO-Registros internos de la Dirección de Economía Social, ubicada en el edificio de la Secretaría de Innovación y Desarrollo Económico del Gobierno del Estado de Chihuahua, contacto a través del número telefónico 614-4423300; o bien en el hipervínculo: http://www.chihuahua.com.mx/pbr.aspx --	Los Organismos del Sector Social de la Economía en el estado cuentan con estabilidad económica y social en el país
		Mide la variación porcentual de empleos conservados en los Organismos del Sector Social de la Economía apoyados en el año actual con respecto al año anterior				CONSTANTE	Empleos conservados por los Organismos del Sector Social de la Economía	1,197.00		1,197.00					
Justificación : En este mes de noviembre, están sin adherirse más integrantes a los grupos productivos o cooperativas.															
Observaciones :															
PROPOSITO	Los Organismos del Sector Social de la Economía (OSSE) establecidos en el estado de Chihuahua incrementan su competitividad	Variación porcentual de los empleos generados en los Organismos del Sector Social de la Economía apoyados	VARIACION_POR CENTUAL	Estratégico Eficacia Anual ASCENDENTE	$((EGT/EGT1)-1)*100$ EGT = Empleos generados por los Organismos del Sector Social de la Economía en el año actual. EGT1 = Empleos generados por los Organismos del Sector Social de la Economía en el año anterior.	ACUMULADO	Empleos generados por los Organismos del Sector Social de la Economía	62.00	1.64	0.00	-100.00	18.00	-70.49	MEDIO PÚBLICO-Registros internos de la Dirección de Economía Social, ubicada en el edificio de la Secretaría de Innovación y Desarrollo Económico del Gobierno del Estado de Chihuahua, contacto a través del número telefónico 614-4423300; o bien en el hipervínculo: http://www.chihuahua.com.mx/pbr.aspx --	Los Organismos del Sector Social de la Economía en el estado cuentan con estabilidad económica y social en el estado
		Mide la variación porcentual de empleos generados en los Organismos del Sector Social de la Economía apoyados en el año actual con respecto al año anterior				CONSTANTE	Empleos generados por los Organismos del Sector Social de la Economía	61.00		61.00		61.00			
Justificación : En este mes de noviembre, están sin adherirse más integrantes a los grupos productivos o cooperativas.															
Observaciones :															
COMPONENTE C01	Financiamiento a los Organismos del Sector Social de la Economía en el estado brindado	Variación porcentual del número de financiamientos para lograr el desarrollo entregados a los OSSEs	VARIACION_POR CENTUAL	Estratégico Eficacia Anual ASCENDENTE	$((NFOT/NFOT1)-1)*100$ NFOT = Número de financiamientos entregados a los OSSEs en el año actual NFOT1 = Número de financiamientos entregados a los OSSEs en el año anterior	ACUMULADO	Número de financiamientos entregados a los OSSEs	5.00	400.00	0.00	-100.00	1.00	0.00	MEDIO PÚBLICO-Registros internos de la Dirección de Economía Social, ubicada en el edificio de la Secretaría de Innovación y Desarrollo Económico del Gobierno del Estado de Chihuahua, contacto a través del número telefónico 614-4423300; o bien en el hipervínculo: http://www.chihuahua.com.mx/pbr.aspx --	Los Organismos del Sector Social de la Economía OSSE están interesados, reúnen los requisitos de las reglas de operación y son candidatos, así mismo presentan solicitud
		Mide la variación porcentual del número de financiamientos para lograr el desarrollo entregados a los OSSEs en el año actual con respecto al año anterior				CONSTANTE	Número de financiamientos entregados a los OSSEs	1.00		1.00		1.00			
Justificación : Durante el mes de noviembre se está sin recibir solicitudes para el otorgamiento de financiamiento por parte de los OSSEs.															
Observaciones :															

GOBIERNO DEL ESTADO DE CHIHUAHUA
SEGUIMIENTO A LA MATRIZ DE INDICADORES PARA RESULTADOS
Mes de Noviembre del 2021

104 - SECRETARIA DE INNOVACION Y DESARROLLO ECONOMICO															
1S043B1 - APOYO PARA EL FOMENTO A LA ECONOMIA SOCIAL															
Objetivos		Indicador						Meta		Avances del Indicador				Medio de Verificación	Supuestos
Nivel / Referencia	Resumen Narrativo	Nombre del Indicador / Descripción del Indicador	Método de Cálculo	Tipo / Dimensión / Frecuencia/Trayectoria	Fórmula / Variables de la Fórmula	Clasificación	Unidad de Medida	Valor Reprog.	Meta	Valor Logrado del mes	Av. Men.	Valor Logrado Acumulado	Av. Acu.		

ACTIVIDAD C0101	Gestión de financiamiento para el desarrollo de los Organismos del Sector Social de la Economía (OSSE)	Variación porcentual de las solicitudes validadas de financiamiento a los OSSEs Mide la variación porcentual de las solicitudes validadas de financiamiento a los OSSEs en el año actual con respecto al año anterior	VARIACION_POR CENTUAL	Gestión Eficiencia Anual ASCENDENTE	((SVFOT/SVFOT1)-1)*100 SVFOT = Solicitudes validadas de financiamiento a los OSSEs en el año actual SVFOT1 = Solicitudes validadas de financiamiento a los OSSEs en el año anterior	ACUMULADO CONSTANTE	Solicitudes validadas de financiamiento a los OSSEs Solicitudes validadas de financiamiento a los OSSEs	5.00	400.00	0.00	-100.00	1.00	0.00	MEDIO PÚBLICO-Registros internos de la Dirección de Economía Social, ubicada en el edificio de la Secretaría de Innovación y Desarrollo Económico del Gobierno del Estado de Chihuahua, contacto a través del número telefónico 614-4423300; o bien en el hipervínculo: http://www.chihuahua.com.mx/pbr.aspx --	Los OSSEs se interesan y solicitan financiamiento
-----------------	--	--	-----------------------	-------------------------------------	---	----------------------------	--	------	--------	------	---------	------	------	--	---

Justificación : Durante el mes de noviembre se está sin recibir solicitudes para el otorgamiento de financiamiento por parte de los OSSEs.

Observaciones :															
ACTIVIDAD C0102	Promoción para el otorgamiento de financiamientos a los OSSEs	Variación porcentual de solicitudes recibidas para el otorgamiento de financiamiento a los OSSEs Mide la variación porcentual de solicitudes recibidas para el otorgamiento de financiamiento a los OSSEs en el año actual con respecto al año anterior	VARIACION_POR CENTUAL	Gestión Eficiencia Anual ASCENDENTE	((SROFOT/SROFOT1)-1)*100 SROFOT = Solicitudes recibidas para el otorgamiento de financiamiento a los OSSEs en el año actual SROFOT1 = Solicitudes recibidas para el otorgamiento de financiamiento a los OSSEs en el año anterior	ACUMULADO CONSTANTE	Solicitudes recibidas para el otorgamiento de financiamiento a los OSSEs Solicitudes recibidas para el otorgamiento de financiamiento a los OSSEs	7.00	133.33	0.00	-100.00	2.00	-33.33	MEDIO PÚBLICO-Registros internos de la Dirección de Economía Social, ubicada en el edificio de la Secretaría de Innovación y Desarrollo Económico del Gobierno del Estado de Chihuahua, contacto a través del número telefónico 614-4423300; o bien en el hipervínculo: http://www.chihuahua.com.mx/pbr.aspx --	Las instituciones crediticias cuentan con suficiencia presupuestal para otorgar los financiamientos

Justificación : Durante el mes de noviembre se está sin recibir solicitudes para el otorgamiento de financiamiento por parte de los OSSEs.

Observaciones :															
COMPONENTE C02	Incentivos económicos para OSSEs en el Estado otorgados.	Porcentaje de incentivos otorgados. Mide el porcentaje de incentivos económicos otorgados con respecto a los programados en el año actual.	PORCENTAJE	Estratégico Eficacia Anual ASCENDENTE	(IEOT/IEPT1)*100 IEOT = Incentivos económicos otorgados en el año actual. IEPT1 = Incentivos económicos programados en el año actual.	ACUMULADO CONSTANTE	Incentivos económicos otorgados Incentivos económicos programados	35.00	100.00	0.00	0.00	11.00	31.43	MEDIO PÚBLICO-Registros internos de la Dirección de Economía Social, ubicada en el edificio de la Secretaría de Innovación y Desarrollo Económico del Gobierno del Estado de Chihuahua, contacto a través del número telefónico 614-4423300; o bien en el hipervínculo: http://www.chihuahua.com.mx/pbr.aspx --	OSSEs formalizados requieren incentivos económicos para tener una mayor consolidación y alcance comercial.

Justificación : Durante el mes de noviembre se está en proceso de validación de las solicitudes recibidas.

Observaciones :



GOBIERNO DEL ESTADO DE CHIHUAHUA
SEGUIMIENTO A LA MATRIZ DE INDICADORES PARA RESULTADOS
Mes de Noviembre del 2021

104 - SECRETARIA DE INNOVACION Y DESARROLLO ECONOMICO															
1S043B1 - APOYO PARA EL FOMENTO A LA ECONOMIA SOCIAL															
Objetivos		Indicador						Meta		Avances del Indicador				Medio de Verificación	Supuestos
Nivel / Referencia	Resumen Narrativo	Nombre del Indicador / Descripción del Indicador	Método de Cálculo	Tipo / Dimensión / Frecuencia/Traectoria	Fórmula / Variables de la Fórmula	Clasificación	Unidad de Medida	Valor Reprog.	Meta	Valor Logrado del mes	Av. Men.	Valor Logrado Acumulado	Av. Acu.		
		Porcentaje de proyectos sociales productivos realizados	PORCENTAJE	Estratégico Eficacia Anual ASCENDENTE	(PSPRT/PSPPT1)*100 PSPRT = Proyectos sociales productivos realizados en el año actual. PSPPT1 = Proyectos sociales productivos programados en el año actual.	ACUMULADO CONSTANTE	Proyectos sociales productivos realizados Proyectos sociales productivos programados	1.00	100.00	0.00	0.00	1.00	100.00	MEDIO PÚBLICO-Registros internos de la Dirección de Economía Social, ubicada en el edificio de la Secretaría de Innovación y Desarrollo Económico del Gobierno del Estado de Chihuahua, contacto a través del número telefónico 614-4423300, o bien en el hipervínculo: http://www.chihuahua.com.mx/pbr.aspx --	OSSEs formalizados requieren incentivos económicos para tener una mayor consolidación y alcance comercial.
		Mide el porcentaje de proyectos sociales productivos realizados con respecto a los programados en el año actual.						1.00		1.00		1.00			
Justificación : El pasado mes de marzo se cumplió con la meta de un proyecto productivo vinculado a incrementar la competitividad, fortalecimiento o desarrollo de los OSSEs.															
Observaciones :															
ACTIVIDAD C0201	Validación de solicitudes de incentivos económicos para los OSSEs.	Porcentaje de solicitudes validadas.	PORCENTAJE	Gestión Eficiencia Anual ASCENDENTE	(SVT/SRT1)*100 SVT = Solicitudes validadas en el año actual. SRT1 = Solicitudes recibidas en el año actual.	ACUMULADO CONSTANTE	Solicitudes validadas Solicitudes recibidas	35.00	100.00	0.00	0.00	17.00	48.57	MEDIO PÚBLICO-Registros internos de la Dirección de Economía Social, ubicada en el edificio de la Secretaría de Innovación y Desarrollo Económico del Gobierno del Estado de Chihuahua, contacto a través del número telefónico 614-4423300, o bien en el hipervínculo: http://www.chihuahua.com.mx/pbr.aspx --	OSSEs cumplen con los reglas de operación para recibir el incentivo económico.
		Mide porcentaje de solicitudes validadas respecto a las solicitudes recibidas en el año actual.						35.00		35.00		35.00			
Justificación : Durante el mes de noviembre se está en proceso de validación de las solicitudes recibidas.															
Observaciones :															
ACTIVIDAD C0202	Recepción de solicitudes de incentivos económicos por parte de los OSSEs.	Porcentaje de solicitudes recibidas	PORCENTAJE	Gestión Eficiencia Anual ASCENDENTE	(SRT/SPT1)*100 SRT = Solicitudes recibidas en el año actual. SPT1 = Solicitudes programadas en el año actual.	ACUMULADO CONSTANTE	Solicitudes Solicitudes	41.00	100.00	2.00	4.88	22.00	53.66	MEDIO PÚBLICO-Registros internos de la Dirección de Economía Social, ubicada en el edificio de la Secretaría de Innovación y Desarrollo Económico del Gobierno del Estado de Chihuahua, contacto a través del número telefónico 614-4423300, o bien en el hipervínculo: http://www.chihuahua.com.mx/pbr.aspx --	Los OSSEs presentan solicitudes para el otorgamiento de incentivos económicos
		Mide el porcentaje de solicitudes recibidas con respecto a las solicitudes programadas en el año actual.						41.00		41.00		41.00			
Justificación :															
Observaciones :															

GOBIERNO DEL ESTADO DE CHIHUAHUA
SEGUIMIENTO A LA MATRIZ DE INDICADORES PARA RESULTADOS
Mes de Noviembre del 2021

104 - SECRETARIA DE INNOVACION Y DESARROLLO ECONOMICO															
1S043B1 - APOYO PARA EL FOMENTO A LA ECONOMÍA SOCIAL															
Objetivos		Indicador						Meta		Avances del Indicador				Medio de Verificación	Supuestos
Nivel / Referencia	Resumen Narrativo	Nombre del Indicador / Descripción del Indicador	Método de Cálculo	Tipo / Dimensión / Frecuencia/Trayectoria	Fórmula / Variables de la Fórmula	Clasificación	Unidad de Medida	Valor Reprog.	Meta	Valor Logrado del mes	Av. Men.	Valor Logrado Acumulado	Av. Acu.		
COMPONENTE C03	Capacitación técnica y empresarial a los OSSEs brindada	Porcentaje de OSSEs capacitados Mide el porcentaje del número de OSSEs capacitados con respecto a las OSSEs vinculados en el año actual.	PORCENTAJE	Estratégico Eficacia Anual ASCENDENTE	(OCT/OVT1)*100 OCT = OSSEs capacitados en el año actual. OVT1 = OSSEs vinculados en el año actual.	ACUMULADO CONSTANTE	OSSEs capacitados OSSEs vinculados	51.00	100.00	1.00	1.96	53.00	103.92	MEDIO PÚBLICO-Registros internos de la Dirección de Economía Social, ubicada en el edificio de la Secretaría de Innovación y Desarrollo Económico del Gobierno del Estado de Chihuahua, contacto a través del número telefónico 614-4423300; o bien en el hipervínculo: http://www.chihuahua.com.mx/pbr.aspx --	OSSEs acuden a recibir capacitación para su crecimiento y desarrollo.
Justificación :															
Observaciones :															
ACTIVIDAD C0301	Vinculación para el desarrollo de talentos	Porcentaje de OSSEs vinculados Mide el porcentaje de OSSEs vinculados con respecto a las OSSEs con los evaluados en el año actual.	PORCENTAJE	Gestión Eficiencia Anual ASCENDENTE	(OVT/OET1)*100 OVT = OSSEs vinculados en el año actual. OET1 = OSSEs evaluados en el año actual.	ACUMULADO CONSTANTE	OSSEs vinculados OSSEs evaluados	51.00	100.00	1.00	1.96	54.00	105.88	MEDIO PÚBLICO-Registros internos de la Dirección de Economía Social, ubicada en el edificio de la Secretaría de Innovación y Desarrollo Económico del Gobierno del Estado de Chihuahua, contacto a través del número telefónico 614-4423300; o bien en el hipervínculo: http://www.chihuahua.com.mx/pbr.aspx --	OSSEs solicitan recibir capacitación.
Justificación :															
Observaciones :															
ACTIVIDAD C0302	Detección de necesidades de capacitación de los OSSEs.	Porcentaje de los OSSEs evaluados. Mide el porcentaje de OSSEs evaluados con respecto a los programados en el año actual.	PORCENTAJE	Gestión Eficiencia Anual ASCENDENTE	(OET/OPT1)*100 OET = OSSEs evaluados en el año actual. OPT1 = OSSEs programados en el año actual.	ACUMULADO CONSTANTE	OSSEs evaluados OSSEs programados	51.00	100.00	1.00	1.96	60.00	117.65	MEDIO PÚBLICO-Registros internos de la Dirección de Economía Social, ubicada en el edificio de la Secretaría de Innovación y Desarrollo Económico del Gobierno del Estado de Chihuahua, contacto a través del número telefónico 614-4423300; o bien en el hipervínculo: http://www.chihuahua.com.mx/pbr.aspx --	OSSEs están interesadas en evaluarse.
Justificación :															
Observaciones :															

GOBIERNO DEL ESTADO DE CHIHUAHUA
SEGUIMIENTO A LA MATRIZ DE INDICADORES PARA RESULTADOS
Mes de Noviembre del 2021

104 - SECRETARIA DE INNOVACION Y DESARROLLO ECONOMICO														Medio de Verificación	Supuestos
1S043B1 - APOYO PARA EL FOMENTO A LA ECONOMIA SOCIAL															
Objetivos				Indicador				Meta		Avances del Indicador					
Nivel / Referencia	Resumen Narrativo	Nombre del Indicador / Descripción del Indicador	Método de Cálculo	Tipo / Dimensión / Frecuencia/Trayectoria	Fórmula / Variables de la Fórmula	Clasificación	Unidad de Medida	Valor Reprog.	Meta	Valor Logrado del mes	Av. Men.	Valor Logrado Acumulado	Av. Acu.		
COMPONENTE C04	Servicios de gestión para constitución formal de OSSEs otorgados.	Porcentaje de OSSEs formalmente constituidos. Mide porcentaje de OSSEs constituidos con respecto a los grupos vinculados en el año actual.	PORCENTAJE	Estratégico Eficacia Anual ASCENDENTE	(OCT/GVT1)*100 OCT = OSSEs constituidos en el año actual. GVT1 = Grupos vinculados en el año actual.	ACUMULADO CONSTANTE	OSSEs constituidos Grupos vinculados	12.00 12.00	100.00	1.00 12.00	8.33	5.00 12.00	41.67	MEDIO PÚBLICO-Registros internos de la Dirección de Economía Social, ubicada en el edificio de la Secretaría de Innovación y Desarrollo Económico del Gobierno del Estado de Chihuahua, contacto a través del número telefónico 614-4423300; o bien en el hipervínculo: http://www.chihuahua.com.mx/pbr.aspx --	Grupos organizados de personas dedicados a actividades productivas cumplen con requerimientos para constituirse en OSSE.
Justificación : Observaciones :															
ACTIVIDAD C0401	Vinculación para la creación de los OSSEs.	Porcentaje de grupos vinculados. Mide el porcentaje de grupos vinculados con respecto a los atendidos en el año actual.	PORCENTAJE	Gestión Eficiencia Anual ASCENDENTE	(GVT/GAT1)*100 GVT = Grupos vinculados en el año actual. GAT1 = Grupos atendidos en el año actual.	ACUMULADO CONSTANTE	Grupos vinculados Grupos atendidos	80.00 80.00	100.00	5.00 80.00	6.25	52.00 80.00	65.00	MEDIO PÚBLICO-Registros internos de la Dirección de Economía Social, ubicada en el edificio de la Secretaría de Innovación y Desarrollo Económico del Gobierno del Estado de Chihuahua, contacto a través del número telefónico 614-4423300; o bien en el hipervínculo: http://www.chihuahua.com.mx/pbr.aspx --	Grupos organizados de personas dedicados a actividades productivas solicitan formalizarse.
Justificación : Durante el mes de noviembre se vincularon a 3 grupos para constituirse como OSSEs, así mismo se adhieren 2 grupos más que se dejaron de integrar durante el mes de septiembre del 2021, dando un total de 5 grupos.															
Observaciones :															
ACTIVIDAD C0402	Promoción de la Economía Social en el Estado	Porcentaje de grupos promocionados. Mide el porcentaje de grupos promocionados con respecto a los programados en el año actual.	PORCENTAJE	Gestión Eficiencia Anual ASCENDENTE	(GPT/GPT1)*100 GPT = Grupos promocionados en el año actual. GPT1 = Grupos programados en el año actual.	ACUMULADO CONSTANTE	Grupos promocionados Grupos programados	82.00 82.00	100.00	4.00 82.00	4.88	53.00 82.00	64.63	MEDIO PÚBLICO-Registros internos de la Dirección de Economía Social, ubicada en el edificio de la Secretaría de Innovación y Desarrollo Económico del Gobierno del Estado de Chihuahua, contacto a través del número telefónico 614-4423300; o bien en el hipervínculo: http://www.chihuahua.com.mx/pbr.aspx --	Grupos organizados de personas dedicados a actividades productivas están interesados en conocer otra forma de asociación.
Justificación : Observaciones :															

GOBIERNO DEL ESTADO DE CHIHUAHUA
SEGUIMIENTO A LA MATRIZ DE INDICADORES PARA RESULTADOS
 Mes de Noviembre del 2021

104 - SECRETARIA DE INNOVACION Y DESARROLLO ECONOMICO														
1S043B1 - APOYO PARA EL FOMENTO A LA ECONOMIA SOCIAL														
Objetivos		Indicador					Meta		Avances del Indicador				Medio de Verificación	Supuestos
Nivel / Referencia	Resumen Narrativo	Nombre del Indicador / Descripción del Indicador	Método de Cálculo	Tipo / Dimensión / Frecuencia/Traectoria	Fórmula / Variables de la Fórmula	Clasificación	Unidad de Medida	Valor Reprog.	Meta	Valor Logrado del mes	Av. Men.	Valor Logrado Acumulado		

Observaciones Generales del Programa Presupuestario en el Período

Responsable del Programa



Ing. Arturo Acosta Fernández
 Director De Economía Social

Responsable del Ente Público



Mtra. María Angélica Granados Trespalcios
 Secretaria De Innovación Y Desarrollo Económico

GOBIERNO DEL ESTADO DE CHIHUAHUA
SEGUIMIENTO A LA MATRIZ DE INDICADORES PARA RESULTADOS
Mes de Noviembre del 2021

Ente Público	104 - SECRETARIA DE INNOVACION Y DESARROLLO ECONOMICO			
Programa presupuestario	1S050B1 - APOYO PARA EL FOMENTO AL COMERCIO Y DESARROLLO EMPRESARIAL			
Definición del Programa	Generar sinergias que fortalezcan las y los empresarios de las micro, pequeñas y medianas empresas comerciales a través de los servicios para la creación de nuevas empresas, asesorías, certificaciones, apoyos económicos así como gestiones; a fin de que se integren a cadenas de valor y aumenten su esperanza de vida.			
Problema que atiende el Programa	1659 - Baja Esperanza de vida de las Mipymes en el Estado de Chihuahua			

Tipo	Descripción	Unidad de Medida Población	POBLACIONES		
			Total	Mujeres	Hombres
REFERENCIA	Las y los empresarios de MiPyMEs comerciales	Las y los empresarios de MiPyMEs comerciales	40,000	16,000	24,000
NO AFECTADA	Las y los empresarios de MiPyMEs comerciales	Las y los empresarios de MiPyMEs comerciales	14,605	5,842	8,763
POTENCIAL (AFECTADA)	Las y los empresarios de MiPyMEs comerciales	Las y los empresarios de MiPyMEs comerciales	25,395	10,158	15,237
OBJETIVO	Las y los empresarios de las micro, pequeñas y medianas empresas comerciales	Las y los empresarios de las micro, pequeñas y medianas empresas comerciales	3,627	1,451	2,176
POSTERGADA	Las y los empresarios de MiPyMEs comerciales	Las y los empresarios de MiPyMEs comerciales	21,768	8,707	13,061
ATENDIDA	Las y los empresarios de las micro, pequeñas y medianas empresas comerciales	Las y los empresarios de las micro, pequeñas y medianas empresas comerciales	454	181	273

ALINEACIÓN A INSTRUMENTOS DE PLANEACIÓN ESTRATÉGICA

E205T2 - ECONOMÍA, INNOVACIÓN, DESARROLLO SUSTENTABLE Y EQUILIBRIO REGIONAL - COMERCIO - DERECHOS HUMANOS E INCLUSIÓN SOCIAL

Eje rector - Tema - Eje Transversal	Objetivos De Desarrollo Sostenible
OBJETIVO	OD08 - Promover el crecimiento económico sostenido, inclusivo y sostenible, el empleo pleno y productivo y el trabajo decente para todos
TEMA	E306 - Impulsar la reactivación económica, el mercado interno y el empleo
OBJETIVO	E2---03 - Incrementar la generación, crecimiento y competitividad de Micro, Pequeñas y Medianas Empresas (MiPyMEs) chihuahuenses.
OBJETIVO	PS03040006 - Impulsar el desarrollo de nuevos emprendedores para la generación de empleos.

PRESUPUESTO DEL PROGRAMA

Mensual				Acumulado			
Autorizado	Modificado	Gasto	% de gasto / modificado	Autorizado	Modificado	Gasto	% de gasto / modificado
11,065,054.92	11,039,749.40	534,071.90	4.84	11,065,054.92	11,039,749.40	4,350,771.12	39.41

INDICADORES DEL PROGRAMA

Total de indicadores en el año	Indicadores con avance programado en el periodo	Indicadores con avance	Indicadores sin avance	Indicadores sin avance - Con justificación
20	12	20	0	0

GOBIERNO DEL ESTADO DE CHIHUAHUA
SEGUIMIENTO A LA MATRIZ DE INDICADORES PARA RESULTADOS
Mes de Noviembre del 2021

Ente Público	104 - SECRETARIA DE INNOVACION Y DESARROLLO ECONOMICO				
Programa presupuestario	1S050B1 - APOYO PARA EL FOMENTO AL COMERCIO Y DESARROLLO EMPRESARIAL				
Definición del Programa	Generar sinergias que fortalezcan las y los empresarios de las micro, pequeñas y medianas empresas comerciales a través de los servicios para la creación de nuevas empresas, asesorías, certificaciones, apoyos económicos así como gestiones; a fin de que se integren a cadenas de valor y aumenten su esperanza de vida.				
Problema que atiende el Programa	1659 - Baja Esperanza de vida de las Mipymes en el Estado de Chihuahua				

Clave	Descripción	Origen	Interrelaciones	FUENTES DE FINANCIAMIENTO			Gasto	Variación
				Porcentaje	Autorizado	Modificado		
1110121	RECURSOS DEL ESTADO 2021	RECURSOS FISCALES	1S050B1 - APOYO PARA EL FOMENTO AL COMERCIO Y DESARROLLO EMPRESARIAL	58.81%	6,507,161.00	6,738,966.39	734,014.80	6,004,951.59
1219121	FINANCIAMIENTO INTERNO 2021	FINANCIAMIENTO INTERNO	1S050B1 - APOYO PARA EL FOMENTO AL COMERCIO Y DESARROLLO EMPRESARIAL	0.00%	0.00	508,890.31	508,886.67	3.64
1521621	FONDO GENERAL DE PARTICIPACIONES 2021	RECURSOS FEDERALES	1S050B1 - APOYO PARA EL FOMENTO AL COMERCIO Y DESARROLLO EMPRESARIAL	41.19%	4,557,893.92	3,791,892.70	3,107,869.65	684,023.05
Total de presupuesto				100.00%	11,065,054.92	11,039,749.40	4,350,771.12	6,688,978.28

GOBIERNO DEL ESTADO DE CHIHUAHUA
SEGUIMIENTO A LA MATRIZ DE INDICADORES PARA RESULTADOS
Mes de Noviembre del 2021

104 - SECRETARIA DE INNOVACION Y DESARROLLO ECONOMICO															
1S050B1 - APOYO PARA EL FOMENTO AL COMERCIO Y DESARROLLO EMPRESARIAL															
Objetivos		Indicador						Meta		Avances del Indicador				Medio de Verificación	Supuestos
Nivel / Referencia	Resumen Narrativo	Nombre del Indicador / Descripción del Indicador	Método de Cálculo	Tipo / Dimensión / Frecuencia/Traectoria	Fórmula / Variables de la Fórmula	Clasificación	Unidad de Medida	Valor Reprog.	Meta	Valor Logrado del mes	Av. Men.	Valor Logrado Acumulado	Av. Acu.		
FIN	Contribuir a incrementar la generación, crecimiento y competitividad de las y los empresarios de las micro, pequeñas y medianas empresas comerciales a través de acrecentar su esperanza de vida	Variación porcentual de empresas del sector comercial registradas Mide la variación porcentual de empresas del sector comercial registradas en el año actual con respecto al año anterior	VARIACION_PORCENTUAL	Estratégico Eficacia Anual ASCENDENTE	((ESCRT /ESCRT1)-1)*100 ESCRT = Empresas del sector comercial registradas en el año actual ESCRT1 = Empresas del sector comercial registradas en el año anterior	CONSTANTE	Empresas del sector comercial registradas	52,418.00	0.00	52,414.00	-0.01	52,414.00	-0.01	MEDIO PÚBLICO-En la Dirección de Comercio, ubicada en el edificio de la Secretaría de Innovación y Desarrollo Económico del Gobierno del Estado de Chihuahua. Contacto a través del número telefónico 614-4423300; o bien en el hipervínculo: http://www.chihuahua.com.mx/pbr.aspx --	Se cuenta con estabilidad económica en el país
Justificación :-															
Observaciones :															
PROPOSITO	Las y los empresarios de las micro, pequeñas y medianas empresas comerciales acrecientan la esperanza de vida de sus empresas	Porcentaje de empresas por cada 100 mil habitantes Mide el porcentaje del número de empresas aperturadas por cada 100 mil habitantes con respecto a lo programado en el año actual	PORCENTAJE	Estratégico Eficacia Anual ASCENDENTE	(EAT /EPT1)*100 EAT = Empresas aperturadas por cada 100 mil habitantes en el año actual EPT1 = Empresas programadas por cada 100 mil habitantes en el año actual	CONSTANTE	Empresas aperturadas por cada 100 mil habitantes en el año actual	2,277.00	100.00	2,277.00	100.00	2,277.00	100.00	MEDIO PÚBLICO-En la Dirección de Comercio, ubicada en el edificio de la Secretaría de Innovación y Desarrollo Económico del Gobierno del Estado de Chihuahua. Contacto a través del número telefónico 614-4423300; o bien en el hipervínculo: http://www.chihuahua.com.mx/pbr.aspx --	Se cuenta con estabilidad económica en el estado
Justificación : Este indicador se mide anualmente															
Observaciones :															
COMPONENTE C01	Apoyos económicos para la consolidación de las Mipymes exportadoras en los mercados internacionales otorgados	Variación porcentual del número de empresas de oferta exportable apoyadas Mide la variación porcentual del número de empresas de oferta exportable apoyadas en el año actual con respecto al año anterior	VARIACION_PORCENTUAL	Gestión Eficacia Anual ASCENDENTE	((EOEAT/EOEAT1)-1)*100 EOEAT = Empresas de oferta exportable apoyadas en el año actual EOEAT1 = Empresas de oferta exportable apoyadas en el año anterior	ACUMULADO	Empresas de oferta exportable apoyadas	5.00	-50.00	0.00	-100.00	0.00	-100.00	MEDIO PÚBLICO-En la Dirección de Comercio, ubicada en el edificio de la Secretaría de Innovación y Desarrollo Económico del Gobierno del Estado de Chihuahua. Contacto a través del número telefónico 614-4423300; o bien en el hipervínculo: http://www.chihuahua.com.mx/pbr.aspx --	Las y los empresarios acuden a las oficinas de la SIDE a solicitar apoyos económicos
Justificación : Se están realizando los trámites administrativos correspondientes para la operación de este programa.															
Observaciones :															

GOBIERNO DEL ESTADO DE CHIHUAHUA
SEGUIMIENTO A LA MATRIZ DE INDICADORES PARA RESULTADOS
Mes de Noviembre del 2021

104 - SECRETARÍA DE INNOVACION Y DESARROLLO ECONOMICO															
1S050B1 - APOYO PARA EL FOMENTO AL COMERCIO Y DESARROLLO EMPRESARIAL															
Objetivos		Indicador						Meta		Avances del Indicador				Medio de Verificación	Supuestos
Nivel / Referencia	Resumen Narrativo	Nombre del Indicador / Descripción del Indicador	Método de Cálculo	Tipo / Dimensión / Frecuencia/Trayectoria	Fórmula / Variables de la Fórmula	Clasificación	Unidad de Medida	Valor Reprog.	Meta	Valor Logrado del mes	Av. Men.	Valor Logrado Acumulado	Av. Acu.		
ACTIVIDAD C0101	Promoción de los productos chihuahuenses en mercados internacionales	Variación porcentual del monto de ventas de contratos realizados en ferias internacionales Mide la variación porcentual del monto de ventas de contratos realizados en ferias internacionales en el año actual con respecto al año anterior	VARIACION_PORCENTUAL	Gestión Eficiencia Anual ASCENDENTE	$((MVCFIT/MVCFIT1)-1)*100$ MVCFIT = Monto de ventas de contratos en ferias internacionales en el año actual MVCFIT1 = Monto de ventas de contratos en ferias internacionales en el año anterior	ACUMULADO CONSTANTE	monto de ventas de contratos monto de ventas de contratos	14,500,000.00 47,520,000.00	-69.49	2,000,000.00 47,520,000.00	-95.79	7,000,000.00 47,520,000.00	-85.27	MEDIO PÚBLICO-En la Dirección de Comercio, ubicada en el edificio de la Secretaría de Innovación y Desarrollo Económico del Gobierno del Estado de Chihuahua. Contacto a través del número telefónico 614-4423300; o bien en el hipervínculo: http://www.chihuahua.com.mx/pbr.aspx --	Las y los empresarios están interesados en la promoción de sus empresas y proporcionan información
Justificación : Se generó una derrama económica de 2 mdp en la promoción de productos chihuahuenses															
Observaciones :															
ACTIVIDAD C0102	Vinculación para la capacitación focalizada en Comercio Exterior	Variación porcentual del número de empresarios y empresarias capacitados en materia de oferta exportable Mide la variación porcentual de empresarios y empresarias capacitados en materia de oferta exportable en el año actual con respecto al año anterior	VARIACION_PORCENTUAL	Gestión Eficiencia Anual ASCENDENTE	$((ECT/ECT1)-1)*100$ ECT = Empresarios y empresarias capacitados en el año actual ECT1 = Empresarios y empresarias capacitados en el año anterior	ACUMULADO CONSTANTE	Empresarios y empresarias capacitados Empresarios y empresarias capacitados	110.00 510.00	-78.43	0.00 510.00	-100.00	390.00 510.00	-23.53	MEDIO PÚBLICO-En la Dirección de Comercio, ubicada en el edificio de la Secretaría de Innovación y Desarrollo Económico del Gobierno del Estado de Chihuahua. Contacto a través del número telefónico 614-4423300; o bien en el hipervínculo: http://www.chihuahua.com.mx/pbr.aspx --	Las y los empresarios se interesan en recibir capacitación
Justificación : Se están realizando acciones para fortalecer este programa															
Observaciones :															
ACTIVIDAD C0103	Atención con asesorías para la comercialización en mercados internacionales	Variación porcentual del número de asesorías otorgadas en temas de oferta exportable Mide la variación porcentual del número de asesorías otorgadas en temas de oferta exportable en el año actual con respecto al año anterior	VARIACION_PORCENTUAL	Gestión Eficiencia Anual ASCENDENTE	$((ATOET/AOTOET1)-1)*100$ ATOET = Asesorías otorgadas en temas de oferta exportable en el año actual AOTOET1 = Asesorías otorgadas en temas de oferta exportable en el año anterior	ACUMULADO CONSTANTE	Asesorías otorgadas Asesorías otorgadas	200.00 198.00	1.01	22.00 198.00	-88.89	206.00 198.00	4.04	MEDIO PÚBLICO-En la Dirección de Comercio, ubicada en el edificio de la Secretaría de Innovación y Desarrollo Económico del Gobierno del Estado de Chihuahua. Contacto a través del número telefónico 614-4423300; o bien en el hipervínculo: http://www.chihuahua.com.mx/pbr.aspx --	Las y los empresarios acuden a las oficinas de la SIDE a solicitar asesorías
Justificación :															
Observaciones :															

GOBIERNO DEL ESTADO DE CHIHUAHUA
SEGUIMIENTO A LA MATRIZ DE INDICADORES PARA RESULTADOS
Mes de Noviembre del 2021

104 - SECRETARIA DE INNOVACION Y DESARROLLO ECONOMICO															
1S050B1 - APOYO PARA EL FOMENTO AL COMERCIO Y DESARROLLO EMPRESARIAL															
Objetivos		Indicador						Meta		Avances del Indicador				Medio de Verificación	Supuestos
Nivel / Referencia	Resumen Narrativo	Nombre del Indicador / Descripción del Indicador	Método de Cálculo	Tipo / Dimensión / Frecuencia/Trayectoria	Fórmula / Variables de la Fórmula	Clasificación	Unidad de Medida	Valor Reprog.	Meta	Valor Logrado del mes	Av. Men.	Valor Logrado Acumulado	Av. Acu.		
COMPONENTE C02	Certificados del Distintivo de Calidad "Chihuahua Market" brindados	Variación porcentual de empresas chihuahuenses certificadas en el Estado con el distintivo de Calidad "Chihuahua Market"	VARIACION_POR CENTUAL	Estratégico Calidad Anual ASCENDENTE	((NECCET/NECCET1)-1)*100 NECCET = Número de empresas chihuahuenses certificadas en el Estado con el distintivo de Calidad "Chihuahua Market" en el año actual NECCET1 = Número de empresas chihuahuenses certificadas en el Estado con el distintivo de Calidad "Chihuahua Market" en el año anterior	ACUMULADO	Empresas chihuahuenses certificadas en el estado	200.00	669.23	0.00	-100.00	26.00	0.00	MEDIO PÚBLICO-En la Dirección de Comercio, ubicada en el edificio de la Secretaría de Innovación y Desarrollo Económico del Gobierno del Estado de Chihuahua. Contacto a través del número telefónico 614-4423300; o bien en el hipervínculo: http://www.chihuahua.com.mx/pbr.aspx -	Las y los empresarios del sector económico chihuahuense implementan los programas de calidad así mismo reúnen los requisitos para certificarse
		Mide la variación porcentual de empresas chihuahuenses certificadas en el Estado con el distintivo de Calidad "Chihuahua Market" en el año actual con respecto al año anterior				CONSTANTE	Empresas chihuahuenses certificadas en el estado	26.00		26.00		26.00			
Justificación : Se están realizando acciones para impactar este programa															
Observaciones :															
		Variación porcentual de derrama económica generada por empresas chihuahuenses certificadas	VARIACION_POR CENTUAL	Gestión Eficiencia Anual ASCENDENTE	((DEGECCT/DEGECCT1)-1)*100 DEGECCT = Derrama económica generada por empresas chihuahuenses certificadas en el año actual DEGECCT1 = Derrama económica generada por empresas chihuahuenses certificadas en el año anterior	ACUMULADO	Derrama económica generada por empresas chihuahuenses certificadas	5,000,000.00	2,122.22	0.00	-100.00	190,000.00	-15.56	MEDIO PÚBLICO-En la Dirección de Comercio, ubicada en el edificio de la Secretaría de Innovación y Desarrollo Económico del Gobierno del Estado de Chihuahua. Contacto a través del número telefónico 614-4423300; o bien en el hipervínculo: http://www.chihuahua.com.mx/pbr.aspx -	Las y los empresarios del sector económico chihuahuense implementan los programas de calidad así mismo reúnen los requisitos para certificarse
		Mide la variación porcentual de derrama económica generada por empresas chihuahuenses certificadas en el año actual con respecto al año anterior				CONSTANTE	Derrama económica generada por empresas chihuahuenses certificadas	225,000.00		225,000.00		225,000.00			
Justificación : Se están realizando acciones para impactar este programa															
Observaciones :															
		Variación porcentual de productos de empresas chihuahuenses certificadas en cadenas comerciales	VARIACION_POR CENTUAL	Gestión Calidad Anual ASCENDENTE	((NPECCCT/NPECCCT1)-1)*100 NPECCCT = Número de productos de empresas chihuahuenses certificadas en cadenas comerciales en el año actual NPECCCT1 = Número de productos de empresas chihuahuenses certificadas en cadenas comerciales en el año anterior	ACUMULADO	Productos de empresas chihuahuenses certificadas en cadenas comerciales	100.00	809.09	0.00	-100.00	13.00	18.18	MEDIO PÚBLICO-En la Dirección de Comercio, ubicada en el edificio de la Secretaría de Innovación y Desarrollo Económico del Gobierno del Estado de Chihuahua. Contacto a través del número telefónico 614-4423300; o bien en el hipervínculo: http://www.chihuahua.com.mx/pbr.aspx -	Las y los empresarios del sector económico chihuahuense implementan los programas de calidad así mismo reúnen los requisitos para certificarse
		Mide la variación porcentual de productos de empresas chihuahuenses certificadas en cadenas comerciales en el año actual con respecto al año anterior				CONSTANTE	Productos de empresas chihuahuenses certificadas en cadenas comerciales	11.00		11.00		11.00			
Justificación : Se están realizando acciones para impactar este programa															
Observaciones :															

GOBIERNO DEL ESTADO DE CHIHUAHUA
SEGUIMIENTO A LA MATRIZ DE INDICADORES PARA RESULTADOS
Mes de Noviembre del 2021

104 - SECRETARIA DE INNOVACION Y DESARROLLO ECONOMICO															
1S050B1 - APOYO PARA EL FOMENTO AL COMERCIO Y DESARROLLO EMPRESARIAL															
Objetivos		Indicador						Meta		Avances del Indicador				Medio de Verificación	Supuestos
Nivel / Referencia	Resumen Narrativo	Nombre del Indicador / Descripción del Indicador	Método de Cálculo	Tipo / Dimensión / Frecuencia/Trayectoria	Fórmula / Variables de la Fórmula	Clasificación	Unidad de Medida	Valor Reprog.	Meta	Valor Logrado del mes	Av. Men.	Valor Logrado Acumulado	Av. Acu.		
ACTIVIDAD C0201	Validación del consultor de los proyectos para certificación de las empresas chihuahuenses	Variación porcentual de proyectos validados para certificación de las empresas chihuahuenses Mide la variación porcentual de proyectos validados para certificación de empresas chihuahuenses en el año actual con respecto al año anterior	VARIACION_PORCENTUAL	Gestión Eficiencia Anual ASCENDENTE	((NPVCECT/NPVCECT1)-1)*100 NPVCECT = Número de proyectos validados para certificación de empresas chihuahuenses en el año actual NPVCECT1 = Número de proyectos validados para certificación de empresas chihuahuenses en el año anterior	ACUMULADO	Proyectos validados para certificación de empresas chihuahuenses	200.00	387.80	0.00	-100.00	53.00	29.27	MEDIO PÚBLICO-En la Dirección de Comercio, ubicada en el edificio de la Secretaría de Innovación y Desarrollo Económico del Gobierno del Estado de Chihuahua. Contacto a través del número telefónico 614-4423300; o bien en el hipervínculo: http://www.chihuahua.com.mx/pbr.aspx --	Las y los empresarios del sector económico cumplen con los lineamientos requisitados para certificarse
								41.00		41.00		41.00			
Justificación : Se están realizando acciones para impactar este programa															
Observaciones :															
ACTIVIDAD C0202	Revisión de solicitudes para certificación de empresas chihuahuenses	Variación porcentual de solicitudes recibidas para certificación de empresas chihuahuenses Mide la variación porcentual de solicitudes recibidas para certificación de empresas chihuahuenses en el año actual con respecto al año anterior	VARIACION_PORCENTUAL	Gestión Eficiencia Anual ASCENDENTE	((NSRCECT/NSRCECT1)-1)*100 NSRCECT = Número de solicitudes recibidas para certificación de empresas chihuahuenses en el año actual NSRCECT1 = Número de solicitudes recibidas para certificación de empresas chihuahuenses en el año anterior	ACUMULADO	Solicitudes recibidas para certificación de empresas chihuahuenses	200.00	81.82	0.00	-100.00	76.00	-30.91	MEDIO PÚBLICO-En la Dirección de Comercio, ubicada en el edificio de la Secretaría de Innovación y Desarrollo Económico del Gobierno del Estado de Chihuahua. Contacto a través del número telefónico 614-4423300; o bien en el hipervínculo: http://www.chihuahua.com.mx/pbr.aspx --	Las y los empresarios del sector económico presentan las solicitudes, documentos e información para certificarse
								110.00		110.00		110.00			
Justificación : Se están realizando acciones para impactar este programa															
Observaciones :															
COMPONENTE C03	Servicios de asesorías para la eficiente gestión estratégica para la incursión en nuevos mercados nacionales en temas empresariales otorgados	Variación porcentual del número de las y los empresarios de las MiPymes comerciales asesorados Mide la variación porcentual del número de las y los empresarios de las MiPymes comerciales asesorados en el año actual con respecto al año anterior	VARIACION_PORCENTUAL	Gestión Eficiencia Anual ASCENDENTE	((EMCAT/EMCAT1)-1)*100 EMCAT = Las y los empresarios de las MiPymes comerciales asesorados en el año actual. EMCAT1 = Las y los empresarios de las MiPymes comerciales asesorados en el año anterior.	ACUMULADO	Asesorías otorgadas	1,200.00	-68.19	257.00	-93.19	3,730.00	-1.11	MEDIO PÚBLICO-En la Dirección de Comercio, ubicada en el edificio de la Secretaría de Innovación y Desarrollo Económico del Gobierno del Estado de Chihuahua. Contacto a través del número telefónico 614-4423300; o bien en el hipervínculo: http://www.chihuahua.com.mx/pbr.aspx --	Las y los empresarios acuden a las oficinas de la SIDE a solicitar asesorías en temas empresariales.
								3,772.00		3,772.00		3,772.00			
Justificación :															
Observaciones :															

GOBIERNO DEL ESTADO DE CHIHUAHUA
SEGUIMIENTO A LA MATRIZ DE INDICADORES PARA RESULTADOS
Mes de Noviembre del 2021

104 - SECRETARIA DE INNOVACION Y DESARROLLO ECONOMICO															
1S050B1 - APOYO PARA EL FOMENTO AL COMERCIO Y DESARROLLO EMPRESARIAL															
Objetivos		Indicador						Meta		Avances del Indicador				Medio de Verificación	Supuestos
Nivel / Referencia	Resumen Narrativo	Nombre del Indicador / Descripción del Indicador	Método de Cálculo	Tipo / Dimensión / Frecuencia/Trayectoria	Fórmula / Variables de la Fórmula	Clasificación	Unidad de Medida	Valor Reprog.	Meta	Valor Logrado del mes	Av. Men.	Valor Logrado Acumulado	Av. Acu.		
ACTIVIDAD C0301	Desarrollo de talento empresarial a emprendedores y MIPyMEs	Variación porcentual del número de empresarios y empresarias capacitados Mide la variación porcentual del número de empresarios y empresarias capacitados en temas empresariales en el año actual con respecto al año anterior	VARIACION_PORCENTUAL	Gestión Eficiencia Anual ASCENDENTE	((ECT /ECT1)-1)*100 ECT = Empresarios y empresarias capacitados en temas empresariales en el año actual ECT1 = Empresarios y empresarias capacitados en temas empresariales en el año anterior	ACUMULADO	Empresarios y empresarias capacitados en temas empresariales	526.00	-74.92	20.00	-99.05	759.00	-63.81	MEDIO PÚBLICO-En la Dirección de Comercio, ubicada en el edificio de la Secretaría de Innovación y Desarrollo Económico del Gobierno del Estado de Chihuahua. Contacto a través del número telefónico 614-4423300; o bien en el hipervínculo: http://www.chihuahua.com.mx/pbr.aspx --	Las y los empresarios asisten a las capacitaciones empresariales
								2,097.00		2,097.00		2,097.00			
Justificación : Observaciones :															
		Variación porcentual del número de empresarias capacitadas Mide la variación porcentual del número de empresarias capacitadas en temas empresariales en el año actual con respecto al año anterior	VARIACION_PORCENTUAL	Gestión Eficiencia Anual ASCENDENTE	((EMCT /EMCT1)-1)*100 EMCT = Empresarias capacitadas en temas empresariales en el año actual EMCT1 = Empresarias capacitadas en temas empresariales en el año anterior	ACUMULADO	Empresarias capacitadas en temas empresariales	201.00	-84.19	6.00	-99.53	331.00	-73.96	MEDIO PÚBLICO-En la Dirección de Comercio, ubicada en el edificio de la Secretaría de Innovación y Desarrollo Económico del Gobierno del Estado de Chihuahua. Contacto a través del número telefónico 614-4423300; o bien en el hipervínculo: http://www.chihuahua.com.mx/pbr.aspx --	Las y los empresarios asisten a las capacitaciones empresariales
								1,271.00		1,271.00		1,271.00			
Justificación : Se realizaron capacitaciones beneficiando a 6 empresarias Observaciones :															
ACTIVIDAD C0302	Realización y participación en ferias nacionales	Variación porcentual del monto de ventas de contratos realizados en ferias nacionales Mide la variación porcentual del monto de ventas de contratos realizados en ferias nacionales en el año actual con respecto al año anterior	VARIACION_PORCENTUAL	Gestión Eficiencia Anual ASCENDENTE	((MVCFNT/MVCFNT1)-1)*100 MVCFNT = Monto de ventas de contratos en el año actual MVCFNT1 = Monto de ventas de contratos en el año anterior	ACUMULADO	monto de ventas de contratos	18,012,000.00	30.05	2,000,000.00	-85.56	11,960,000.00	-13.65	MEDIO PÚBLICO-En la Dirección de Comercio, ubicada en el edificio de la Secretaría de Innovación y Desarrollo Económico del Gobierno del Estado de Chihuahua. Contacto a través del número telefónico 614-4423300; o bien en el hipervínculo: http://www.chihuahua.com.mx/pbr.aspx --	Las y los empresarios están interesados en participar y asistir a ferias
								13,850,000.00		13,850,000.00		13,850,000.00			
Justificación : Se obtuvieron 2 mdp en monto de ventas de contratos Observaciones :															

GOBIERNO DEL ESTADO DE CHIHUAHUA
SEGUIMIENTO A LA MATRIZ DE INDICADORES PARA RESULTADOS
Mes de Noviembre del 2021


104 - SECRETARIA DE INNOVACION Y DESARROLLO ECONOMICO																
1S050B1 - APOYO PARA EL FOMENTO AL COMERCIO Y DESARROLLO EMPRESARIAL																
Objetivos		Indicador						Meta		Avances del Indicador				Medio de Verificación		Supuestos
Nivel / Referencia	Resumen Narrativo	Nombre del Indicador / Descripción del Indicador	Método de Cálculo	Tipo / Dimensión / Frecuencia/Trayectoria	Fórmula / Variables de la Fórmula	Clasificación	Unidad de Medida	Valor Reprog.	Meta	Valor Logrado del mes	Av. Men.	Valor Logrado Acumulado	Av. Acu.			
COMPONENTE C04	Servicios para la creación de nuevas empresas brindados	Variación porcentual de empresas aperturadas a través del SARE Mide la variación porcentual de empresas aperturadas a través del SARE en el año actual con respecto al año anterior	VARIACION_PORCENTUAL	Gestión Eficiencia Anual ASCENDENTE	((EAT /EAT1)-1)*100 EAT = Empresas aperturadas a través del SARE en el año actual EAT1 = Empresas aperturadas a través del SARE en el año anterior	ACUMULADO	Empresas aperturadas a través del sare	2,222.00	25.75	195.00	-88.96	3,075.00	74.02	MEDIO PÚBLICO-En la Dirección de Comercio, ubicada en el edificio de la Secretaría de Innovación y Desarrollo Económico del Gobierno del Estado de Chihuahua. Contacto a través del número telefónico 614-4423300; o bien en el hipervínculo: http://www.chihuahua.com.mx/pbr.aspx --	Las y los emprendedores están interesados en constituir su empresa	
								1,767.00		1,767.00		CONSTANTE	Empresas aperturadas a través del sare			
Justificación :																
Observaciones :																
ACTIVIDAD C0401	Constitución y/o modificación de Sociedades Cooperativas y Microindustriales	Variación porcentual del número de sociedades cooperativas y microindustriales constituidas Mide la variación porcentual de sociedades cooperativas y microindustriales constituidas en el año actual con respecto al año anterior	VARIACION_PORCENTUAL	Gestión Eficiencia Anual ASCENDENTE	((SCT /SCT1)-1)*100 SCT = Sociedades cooperativas y microindustriales constituidas en el año actual SCT1 = Sociedades cooperativas y microindustriales constituidas en el año anterior	ACUMULADO	Sociedades cooperativas y microindustriales constituidas	52.00	188.89	1.00	-94.44	36.00	100.00	MEDIO PÚBLICO-En la Dirección de Comercio, ubicada en el edificio de la Secretaría de Innovación y Desarrollo Económico del Gobierno del Estado de Chihuahua. Contacto a través del número telefónico 614-4423300; o bien en el hipervínculo: http://www.chihuahua.com.mx/pbr.aspx --	Las y los empresarios acuden a las oficinas de la SIDE a solicitar los servicios de constitución y/o modificación de cooperativas y microindustrias	
								18.00		18.00		CONSTANTE	Sociedades cooperativas y microindustriales constituidas			
Justificación :																
Observaciones :																
ACTIVIDAD C0402	Gestión de registro de signos distintivos para productos y servicios chihuahuenses ante el IMPI	Variación porcentual del número de registros de signos distintivos Mide la variación porcentual del número de registros de signos distintivos en el año actual con respecto al año anterior	VARIACION_PORCENTUAL	Gestión Eficiencia Anual ASCENDENTE	((NRSdT/NRSdT1)-1)*100 NRSdT = Número de registros de signos distintivos en el año actual NRSdT1 = Número de registros de signos distintivos en el año anterior	ACUMULADO	Registros de signos distintivos	150.00	-3.23	12.00	-92.26	159.00	2.58	MEDIO PÚBLICO-En la Dirección de Comercio, ubicada en el edificio de la Secretaría de Innovación y Desarrollo Económico del Gobierno del Estado de Chihuahua. Contacto a través del número telefónico 614-4423300; o bien en el hipervínculo: http://www.chihuahua.com.mx/pbr.aspx --	Las y los empresarios están interesados en registrar la marca de sus productos	
								155.00		155.00		CONSTANTE	Registros de signos distintivos			
Justificación :																
Observaciones :																


GOBIERNO DEL ESTADO DE CHIHUAHUA
SEGUIMIENTO A LA MATRIZ DE INDICADORES PARA RESULTADOS
Mes de Noviembre del 2021

104 - SECRETARIA DE INNOVACION Y DESARROLLO ECONOMICO															
1S050B1 - APOYO PARA EL FOMENTO AL COMERCIO Y DESARROLLO EMPRESARIAL															
Objetivos		Indicador						Meta		Avances del Indicador				Medio de Verificación	Supuestos
Nivel / Referencia	Resumen Narrativo	Nombre del Indicador / Descripción del Indicador	Método de Cálculo	Tipo / Dimensión / Frecuencia/Trayectoria	Fórmula / Variables de la Fórmula	Clasificación	Unidad de Medida	Valor Reprog.	Meta	Valor Logrado del mes	Av. Men.	Valor Logrado Acumulado	Av. Acu.		
ACTIVIDAD C0403	Tramitación para el etiquetado de comercialización	Variación porcentual del número de empresas apoyadas para el cumplimiento de etiquetado para la comercialización	VARIACION_PORCENTUAL	Gestión Eficiencia Anual ASCENDENTE	$((EAECT / EAECT1) - 1) * 100$ EAECT = Empresas apoyadas para el cumplimiento de etiquetado en el año actual EAECT1 = Empresas apoyadas para el cumplimiento de etiquetado en el año anterior	ACUMULADO CONSTANTE	Empresas apoyadas para el cumplimiento de etiquetado Empresas apoyadas para el cumplimiento de etiquetado	100.00 51.00	96.08	5.00 51.00	-90.20	105.00 51.00	105.88	MEDIO PÚBLICO-En la Dirección de Comercio, ubicada en el edificio de la Secretaría de Innovación y Desarrollo Económico del Gobierno del Estado de Chihuahua. Contacto a través del número telefónico 614-4423300; o bien en el hipervínculo: http://www.chihuahua.com.mx/pbr.aspx --	Las y los empresarios acuden a las oficinas de la SIDE a solicitar los servicios para el cumplimiento de la norma para la comercialización de sus productos
Justificación :															
Observaciones :															
ACTIVIDAD C0404	Atención a las y los usuarios para la apertura de nuevas empresas a través del SARE	Variación porcentual de usuarios y usuarias atendidos a través del SARE	VARIACION_PORCENTUAL	Gestión Eficiencia Anual ASCENDENTE	$((UAT / UAT1) - 1) * 100$ UAT = Usuarios y usuarias atendidos en el año actual UAT1 = Usuarios y usuarias atendidos en el año anterior	ACUMULADO CONSTANTE	Usuarios y usuarias atendidos Usuarios y usuarias atendidos	13,100.00 18,511.00	-29.23	1,572.00 18,511.00	-91.51	22,176.00 18,511.00	19.80	MEDIO PÚBLICO-En la Dirección de Comercio, ubicada en el edificio de la Secretaría de Innovación y Desarrollo Económico del Gobierno del Estado de Chihuahua. Contacto a través del número telefónico 614-4423300; o bien en el hipervínculo: http://www.chihuahua.com.mx/pbr.aspx --	Las y los emprendedores acuden a las oficinas de la SIDE a solicitar los servicios del SARE
Justificación :															
Observaciones :															

Observaciones Generales del Programa Presupuestario en el Período

Responsable del Programa


Mtro. Jesús García López
Director De Comercio




GOBIERNO DEL ESTADO DE CHIHUAHUA
SEGUIMIENTO A LA MATRIZ DE INDICADORES PARA RESULTADOS
Mes de Noviembre del 2021

104 - SECRETARIA DE INNOVACION Y DESARROLLO ECONOMICO															
1S050B1 - APOYO PARA EL FOMENTO AL COMERCIO Y DESARROLLO EMPRESARIAL															
Objetivos		Indicador						Meta		Avances del Indicador				Medio de Verificación	Supuestos
Nivel / Referencia	Resumen Narrativo	Nombre del Indicador / Descripción del Indicador	Método de Cálculo	Tipo / Dimensión / Frecuencia/Trayectoria	Fórmula / Variables de la Fórmula	Clasificación	Unidad de Medida	Valor Reprog.	Meta	Valor Logrado del mes	Av. Men.	Valor Logrado Acumulado	Av. Acu.		

Responsable del Ente Público



Mtra. María Angélica Granados Trespalacios
Secretaría De Innovación Y Desarrollo Económico



GOBIERNO DEL ESTADO DE CHIHUAHUA
SEGUIMIENTO A LA MATRIZ DE INDICADORES PARA RESULTADOS
Mes de Noviembre del 2021

Ente Público	104 - SECRETARIA DE INNOVACION Y DESARROLLO ECONOMICO
Programa presupuestario	2F009C1 - FOMENTO A LA ACTIVIDAD MINERA MEDIANTE EL DESARROLLO SUSTENTABLE
Definición del Programa	Impulsar el establecimiento, así como el desarrollo de la competitividad de las y los empresarios y/o concesionarios del sector minero-metalúrgico a través de la asesoría, capacitación y apoyos financieros.
Problema que atiende el Programa	1660 - Baja competitividad de las y los empresarios y/o concesionarios del sector minero-metalúrgico

POBLACIONES					
Tipo	Descripción	Unidad de Medida Población	Total	Mujeres	Hombres
REFERENCIA	Las y los empresarios y/o concesionarios del sector minero - metalúrgico	Las y los empresarios y/o concesionarios del sector minero - metalúrgico	1,500	450	1,050
NO AFECTADA	Las y los empresarios y/o concesionarios del sector minero - metalúrgico	Las y los empresarios y/o concesionarios del sector minero - metalúrgico	150	45	105
POTENCIAL (AFECTADA)	Las y los empresarios y/o concesionarios del sector minero - metalúrgico	Las y los empresarios y/o concesionarios del sector minero - metalúrgico	1,350	405	945
OBJETIVO	Las y los empresarios y/o concesionarios del sector minero - metalúrgico	Las y los empresarios y/o concesionarios del sector minero - metalúrgico	792	238	554
POSTERGADA	Las y los empresarios y/o concesionarios del sector minero - metalúrgico	Las y los empresarios y/o concesionarios del sector minero - metalúrgico	558	167	391
ATENDIDA	Las y los empresarios y/o concesionarios del sector minero - metalúrgico	Las y los empresarios y/o concesionarios del sector minero - metalúrgico	998	299	699

ALINEACIÓN A INSTRUMENTOS DE PLANEACIÓN ESTRATÉGICA

Eje rector - Tema - Eje Transversal	E204T2 - ECONOMÍA, INNOVACIÓN, DESARROLLO SUSTENTABLE Y EQUILIBRIO REGIONAL - MINERÍA - DERECHOS HUMANOS E INCLUSIÓN SOCIAL
OBJETIVO	Objetivos De Desarrollo Sostenible OD08 - Promover el crecimiento económico sostenido, inclusivo y sostenible, el empleo pleno y productivo y el trabajo decente para todos
TEMA	Plan Nacional De Desarrollo E306 - Impulsar la reactivación económica, el mercado interno y el empleo
OBJETIVO	Plan Estatal De Desarrollo E2---01 - Fortalecer la organización y el desarrollo de las capacidades de los sectores productivos del estado para promover un crecimiento sustentable con mejores ingresos para las y los chihuahuenses.
OBJETIVO	Programas De Mediano Plazo PS03060002 - Impulsar el desarrollo de la pequeña minería.

PRESUPUESTO DEL PROGRAMA									
Mensual					Acumulado				
Autorizado	Modificado	Gasto	% de gasto / modificado	Autorizado	Modificado	Gasto	% de gasto / modificado		
3,964,548.67	4,157,731.26	295,613.47	7.11	3,964,548.67	4,157,731.26	1,541,607.08	37.08		

INDICADORES DEL PROGRAMA				
Total de indicadores en el año	Indicadores con avance programado en el período	Indicadores con avance	Indicadores sin avance	Indicadores sin avance - Con Justificación
13	12	13	0	0

GOBIERNO DEL ESTADO DE CHIHUAHUA
SEGUIMIENTO A LA MATRIZ DE INDICADORES PARA RESULTADOS
Mes de Noviembre del 2021

Ente Público	104 - SECRETARIA DE INNOVACION Y DESARROLLO ECONOMICO
Programa presupuestario	2F009C1 - FOMENTO A LA ACTIVIDAD MINERA MEDIANTE EL DESARROLLO SUSTENTABLE
Definición del Programa	Impulsar el establecimiento, así como el desarrollo de la competitividad de las y los empresarios y/o concesionarios del sector minero-metalúrgico a través de la asesoría, capacitación y apoyos financieros.
Problema que atiende el Programa	1660 - Baja competitividad de las y los empresarios y/o concesionarios del sector minero-metalúrgico

		FUENTES DE FINANCIAMIENTO						
Clave	Descripción	Origen	Interrelaciones	Porcentaje	Autorizado	Modificado	Gasto	Variación
1110121	RECURSOS DEL ESTADO 2021	RECURSOS FISCALES	2F009C1 - FOMENTO A LA ACTIVIDAD MINERA MEDIANTE EL DESARROLLO SUSTENTABLE	64.41%	2,553,477.50	2,586,392.70	198,834.45	2,387,558.25
1219121	FINANCIAMIENTO INTERNO 2021	FINANCIAMIENTO INTERNO	2F009C1 - FOMENTO A LA ACTIVIDAD MINERA MEDIANTE EL DESARROLLO SUSTENTABLE	0.00%	0.00	289,807.89	289,807.48	.41
1521621	FONDO GENERAL DE PARTICIPACIONES 2021	RECURSOS FEDERALES	2F009C1 - FOMENTO A LA ACTIVIDAD MINERA MEDIANTE EL DESARROLLO SUSTENTABLE	35.59%	1,411,071.17	1,281,530.67	1,052,965.15	228,565.52
Total de presupuesto				100.00%	3,964,548.67	4,157,731.26	1,541,607.08	2,616,124.18

GOBIERNO DEL ESTADO DE CHIHUAHUA
SEGUIMIENTO A LA MATRIZ DE INDICADORES PARA RESULTADOS
Mes de Noviembre del 2021

104 - SECRETARIA DE INNOVACION Y DESARROLLO ECONOMICO																
2F009C1 - FOMENTO A LA ACTIVIDAD MINERA MEDIANTE EL DESARROLLO SUSTENTABLE																
Objetivos		Indicador						Meta		Avances del Indicador				Medio de Verificación		Supuestos
Nivel / Referencia	Resumen Narrativo	Nombre del Indicador / Descripción del Indicador	Método de Cálculo	Tipo / Dimensión / Frecuencia/Trayectoria	Fórmula / Variables de la Fórmula	Clasificación	Unidad de Medida	Valor Reprog.	Meta	Valor Logrado del mes	Av. Men.	Valor Logrado Acumulado	Av. Acu.	Medio de Verificación	Supuestos	
FIN	Contribuir a fortalecer la organización y el desarrollo de la capacidad del sector minero para promover un desarrollo sustentable, a través del desarrollo de la competitividad de las y los empresarios y/o concesionarios del sector minero-metalúrgico	Variación porcentual de la producción minera en el estado Mide la variación porcentual de la producción minera del estado en el año actual con respecto al año anterior	VARIACION_PORCENTUAL	Estratégico Eficacia Anual ASCENDENTE	((PMT/PMT1)-1)*100 PMT = Producción minera de empresas por municipio en el año actual PMT1 = Producción minera de empresas por municipio en el año anterior	ACUMULADO CONSTANTE	Producción minera de empresas en dólares americanos Producción minera de empresas en dólares americanos	1,950,000,000.00	6.32	210,000,000.00	-88.55	2,289,000,000.00	24.81	MEDIO PÚBLICO-En la Dirección de Minería, ubicada en el edificio de la Secretaría de Innovación y Desarrollo Económico del Gobierno del Estado de Chihuahua. Contacto a través del número telefónico 614-4423300; o bien en el hipervínculo: http://www.chihuahua.com.mx/pbr.aspx --	Las y los empresarios y/o concesionarios del sector minero-metalúrgico cuentan con estabilidad económica en el país y facilitan la información de producción	
Justificación : El dato del valor de la producción minera es una cifra preliminar, ya que el cierre del INEGI, es posterior al cierre del seguimiento mensual en el módulo del sistema SICIP.																
Observaciones :																
PROPOSITO	Las y los empresarios y/o concesionarios del sector minero-metalúrgico desarrollan su competitividad	Variación porcentual del monto de inversión en los proyectos por las empresas en los municipios Mide la variación porcentual del monto de inversión de los proyectos realizados por las empresas en los municipios en el año actual con respecto al año anterior	VARIACION_PORCENTUAL	Estratégico Eficacia Anual ASCENDENTE	((TMIT/ TMIT1)-1)*100 TMIT = Monto de inversión en los proyectos realizados por las empresas en los municipios en el año actual TMIT1 = Monto de inversión en los proyectos realizados por las empresas en los municipios en el año anterior	ACUMULADO CONSTANTE	Monto de inversión en dólares americanos Monto de inversión en dólares americanos	120,000,000.00	4.35	6,000,000.00	-94.78	73,000,000.00	-36.52	MEDIO PÚBLICO-En la Dirección de Minería, ubicada en el edificio de la Secretaría de Innovación y Desarrollo Económico del Gobierno del Estado de Chihuahua. Contacto a través del número telefónico 614-4423300; o bien en el hipervínculo: http://www.chihuahua.com.mx/pbr.aspx --	Las y los empresarios y/o concesionarios del sector minero-metalúrgico cuentan con estabilidad económica en el estado y facilitan la información de inversión	
Justificación :																
Observaciones :																
COMPONENTE C01	Apoyos financieros a las y los empresarios, concesionarios y al desarrollo regional del sector minero metalúrgico en el estado otorgados.	Variación porcentual del monto del apoyo financiero entregado a empresas y/o concesionarios mineros Mide la variación porcentual del monto del apoyo financiero entregado para lograr la modernización y desarrollo de empresas y/o concesionarios mineros en el año actual con respecto al año anterior	VARIACION_PORCENTUAL	Estratégico Eficacia Anual ASCENDENTE	((MAFET /MAFET1)-1) * 100 MAFET = Monto de apoyo financiero entregado a empresas y/o concesionarios en el año actual MAFET1 = Monto de apoyo financiero entregado a empresas y/o concesionarios en el año anterior	ACUMULADO CONSTANTE	Apoyos financieros Apoyos financieros	600,000.00	51.90	120,000.00	-69.62	1,012,067.00	158.22	MEDIO PÚBLICO-En la Dirección de Minería, ubicada en el edificio de la Secretaría de Innovación y Desarrollo Económico del Gobierno del Estado de Chihuahua. Contacto a través del número telefónico 614-4423300; o bien en el hipervínculo: http://www.chihuahua.com.mx/pbr.aspx --	Las y los empresarios y/o concesionarios del sector minero-metalúrgico reúnen los requisitos de las reglas de operación y son candidatos recibir apoyos financieros.	
Justificación :																
Observaciones :																

GOBIERNO DEL ESTADO DE CHIHUAHUA
SEGUIMIENTO A LA MATRIZ DE INDICADORES PARA RESULTADOS
Mes de Noviembre del 2021

104 - SECRETARIA DE INNOVACION Y DESARROLLO ECONOMICO															
2F009C1 - FOMENTO A LA ACTIVIDAD MINERA MEDIANTE EL DESARROLLO SUSTENTABLE															
Objetivos		Indicador						Meta		Avances del Indicador				Medio de Verificación	Supuestos
Nivel / Referencia	Resumen Narrativo	Nombre del Indicador / Descripción del Indicador	Método de Cálculo	Tipo / Dimensión / Frecuencia/Trayectoria	Fórmula / Variables de la Fórmula	Clasificación	Unidad de Medida	Valor Reprog.	Meta	Valor Logrado del mes	Av. Men.	Valor Logrado Acumulado	Av. Acu.		
ACTIVIDAD C0101	Revisión de factibilidad del proyecto del apoyo financiero	Variación porcentual de solicitudes validadas de apoyos financieros a empresas y/o concesionarios minero Mide la variación porcentual de solicitudes validadas de apoyos financieros a empresas y/o concesionarios mineros en el año actual con respecto al año anterior	VARIACION_POR CENTUAL	Gestión Eficiencia Anual ASCENDENTE	$((SVT/SVT1)-1) * 100$ SVT = Solicitudes validadas de apoyos financieros a empresas y/o concesionarios en el año actual SVT1 = Solicitudes validadas de apoyos financieros a empresas y/o concesionarios en el año anterior	ACUMULADO CONSTANTE	Solicitudes validadas Solicitudes validadas	12.00 12.00	0.00	1.00 12.00	-91.67	10.00 12.00	-16.67	MEDIO PÚBLICO-En la Dirección de Minería, ubicada en el edificio de la Secretaría de Innovación y Desarrollo Económico del Gobierno del Estado de Chihuahua. Contacto a través del número telefónico 614-4423300; o bien en el hipervínculo: http://www.chihuahua.com.mx/pbr.aspx --	Las y los empresarios y/o concesionarios del sector minero-metalúrgico solicitan apoyos financieros.
Justificación :															
Observaciones :															
ACTIVIDAD C0102	Promoción del fondo de apoyos financieros	Variación porcentual de solicitudes recibidas de apoyos financieros de empresas y/o concesionarios mineros Mide la variación porcentual de solicitudes recibidas de apoyos financieros de empresas y/o concesionarios mineros en el año actual con respecto al año anterior	VARIACION_POR CENTUAL	Gestión Eficiencia Anual ASCENDENTE	$((SRT/SRT1)-1) * 100$ SRT = Solicitudes recibidas de apoyos financieros de empresas y/o concesionarios en el año actual SRT1 = Solicitudes recibidas de apoyos financieros de empresas y/o concesionarios en el año anterior	ACUMULADO CONSTANTE	Solicitudes recibidas Solicitudes recibidas	12.00 12.00	0.00	1.00 12.00	-91.67	14.00 12.00	16.67	MEDIO PÚBLICO-En la Dirección de Minería, ubicada en el edificio de la Secretaría de Innovación y Desarrollo Económico del Gobierno del Estado de Chihuahua. Contacto a través del número telefónico 614-4423300; o bien en el hipervínculo: http://www.chihuahua.com.mx/pbr.aspx --	Las y los empresarios y/o concesionarios del sector minero-metalúrgico están interesados en los apoyos financieros.
Justificación :															
Observaciones :															
COMPONENTE C02	Capacitación a las y los empresarios y/o concesionarios del sector minero-metalúrgico en el estado brindada	Variación porcentual de empresas y/o concesionarios mineros capacitados Mide la variación porcentual de empresas y/o concesionarios mineros establecidos en el estado que son capacitados en el año actual con respecto al año anterior	VARIACION_POR CENTUAL	Estratégico Eficacia Anual ASCENDENTE	$((EMCT/EMCT1)-1)*100$ EMCT = Empresas y/o concesionarios mineros capacitados en el año actual EMCT1 = Empresas y/o concesionarios mineros capacitados en el año anterior	ACUMULADO CONSTANTE	Empresas y/o concesionarios mineros Empresas y/o concesionarios mineros	260.00 192.00	35.42	20.00 192.00	-89.58	424.00 192.00	120.83	MEDIO PÚBLICO-En la Dirección de Minería, ubicada en el edificio de la Secretaría de Innovación y Desarrollo Económico del Gobierno del Estado de Chihuahua. Contacto a través del número telefónico 614-4423300; o bien en el hipervínculo: http://www.chihuahua.com.mx/pbr.aspx --	Las y los empresarios y/o concesionarios del sector minero-metalúrgico están interesados y participan en los cursos de capacitación
Justificación :															
Observaciones :															

GOBIERNO DEL ESTADO DE CHIHUAHUA
SEGUIMIENTO A LA MATRIZ DE INDICADORES PARA RESULTADOS
Mes de Noviembre del 2021

104 - SECRETARIA DE INNOVACION Y DESARROLLO ECONOMICO																
2F009C1 - FOMENTO A LA ACTIVIDAD MINERA MEDIANTE EL DESARROLLO SUSTENTABLE																
Objetivos		Indicador						Meta		Avances del Indicador				Medio de Verificación		Supuestos
Nivel / Referencia	Resumen Narrativo	Nombre del Indicador / Descripción del Indicador	Método de Cálculo	Tipo / Dimensión / Frecuencia/Trayectoria	Fórmula / Variables de la Fórmula	Clasificación	Unidad de Medida	Valor Reprog.	Meta	Valor Logrado del mes	Av. Men.	Valor Logrado Acumulado	Av. Acu.			
ACTIVIDAD C0201	Realización de cursos de capacitación	Variación porcentual de empresas y/o concesionarios, así como empleadas y empleados mineros establecidos en el Estado, que son apoyadas (os) con cursos de capacitación	VARIACION_POR CENTUAL	Gestión Eficiencia Anual ASCENDENTE	((ELECT/ELECT1)-1)*100 ELECT = Empresas y/o concesionarios, así como empleadas y empleados mineros establecidos en el Estado que son apoyadas (os) con cursos de capacitación en el año actual ELECT1 = Empresas y/o concesionarios, así como empleadas y empleados mineros establecidos en el Estado que son apoyadas (os) con cursos de capacitación en el año anterior	ACUMULADO	Empresas y/o concesionarios mineros	260.00	35.42	20.00	-89.58	424.00	120.83	MEDIO PÚBLICO-En la Dirección de Minería, ubicada en el edificio de la Secretaría de Innovación y Desarrollo Económico del Gobierno del Estado de Chihuahua. Contacto a través del número telefónico 614-4423300; o bien en el hipervínculo: http://www.chihuahua.com.mx/pbr.aspx --	Las y los empresarios y/o concesionarios, así como empleadas y empleados del sector minero-metalúrgico están interesados y participan en cursos de capacitación	
								192.00		192.00		192.00				
Justificación :																
Observaciones :																
ACTIVIDAD C0202	Detección de necesidades de capacitación	Variación porcentual de cursos de capacitación	VARIACION_POR CENTUAL	Gestión Eficiencia Anual ASCENDENTE	((CCT/CCT1)-1)*100 CCT = Cursos de capacitación en el año actual CCT1 = Cursos de capacitación en el año anterior	ACUMULADO	Cursos de capacitación	40.00	42.86	1.00	-96.43	40.00	42.86	MEDIO PÚBLICO-En la Dirección de Minería, ubicada en el edificio de la Secretaría de Innovación y Desarrollo Económico del Gobierno del Estado de Chihuahua. Contacto a través del número telefónico 614-4423300; o bien en el hipervínculo: http://www.chihuahua.com.mx/pbr.aspx --	Las y los empresarios y/o concesionarios del sector minero-metalúrgico brindan información para detectar necesidades de capacitación	
								28.00		28.00		28.00				
Justificación :																
Observaciones :																
COMPONENTE C03	Servicios de asesoría técnica y legal a las y los empresarios y/o concesionarios del sector minero-metalúrgico en el estado otorgados	Variación porcentual de empresas y/o concesionarios mineros que recibieron asesorías técnicas y legal	VARIACION_POR CENTUAL	Estratégico Eficacia Anual ASCENDENTE	((EMRAIT/EMRAIT1)-1)*100 EMRAIT = Empresas y/o concesionarios mineros que recibieron asesorías técnicas y legales en el año actual EMRAIT1 = Empresas y/o concesionarios mineros que recibieron asesorías técnicas y legales en el año anterior	ACUMULADO	Empresas y/o concesionarios mineros	520.00	4.63	55.00	-88.93	565.00	13.68	MEDIO PÚBLICO-En la Dirección de Minería, ubicada en el edificio de la Secretaría de Innovación y Desarrollo Económico del Gobierno del Estado de Chihuahua. Contacto a través del número telefónico 614-4423300; o bien en el hipervínculo: http://www.chihuahua.com.mx/pbr.aspx --	Las y los empresarios y/o concesionarios del sector minero-metalúrgico solicitan asesorías técnicas y legales	
								497.00		497.00		497.00				
Justificación :																
Observaciones :																

GOBIERNO DEL ESTADO DE CHIHUAHUA
SEGUIMIENTO A LA MATRIZ DE INDICADORES PARA RESULTADOS
Mes de Noviembre del 2021

104 - SECRETARIA DE INNOVACION Y DESARROLLO ECONOMICO															
2F009C1 - FOMENTO A LA ACTIVIDAD MINERA MEDIANTE EL DESARROLLO SUSTENTABLE															
Objetivos		Indicador					Meta		Avances del Indicador				Medio de Verificación		Supuestos
Nivel / Referencia	Resumen Narrativo	Nombre del Indicador / Descripción del Indicador	Método de Cálculo	Tipo / Dimensión / Frecuencia/Trayectoria	Fórmula / Variables de la Fórmula	Clasificación	Unidad de Medida	Valor Reprog.	Meta	Valor Logrado del mes	Av. Men.	Valor Logrado Acumulado	Av. Acu.		
ACTIVIDAD C0301	Atención legal a las y los empresarios y/o concesionarios del sector minero-metalúrgico del estado	Variación porcentual de asesoría legal a empresas y/o concesionarios mineros Mide la variación porcentual de empresas y/o concesionarios mineros establecidas en el Estado que recibieron asesoría legal integral en el año actual con respecto al año anterior	VARIACION_POR CENTUAL	Gestión Eficiencia Anual ASCENDENTE	((EMALT/EMALT1)-1)*100 EMALT = Empresas y/o concesionarios mineros establecidas en el Estado que recibieron asesoría legal integral en el año actual EMALT1 = Empresas y/o concesionarios mineros establecidas en el Estado que recibieron asesoría legal integral en el año anterior	ACUMULADO CONSTANTE	Empresas y/o concesionarios mineros Empresas y/o concesionarios mineros	148.00 140.00	5.71	18.00 140.00	-87.14	158.00 140.00	12.86	MEDIO PÚBLICO-En la Dirección de Minería, ubicada en el edificio de la Secretaría de Innovación y Desarrollo Económico del Gobierno del Estado de Chihuahua. Contacto a través del número telefónico 614-4423300; o bien en el hipervínculo: http://www.chihuahua.com.mx/pbr.aspx --	Las y los empresarios y/o concesionarios del sector minero-metalúrgico solicitan asesoría legal
Justificación :															
Observaciones :															
		Variación porcentual de asesoría legal a empresarias y/o concesionarias mineras Mide la variación porcentual de asesoría legal a empresarias y/o concesionarias mineras en el Estado que recibieron asesoría legal integral en el año actual con respecto al año anterior	VARIACION_POR CENTUAL	Gestión Eficiencia Anual ASCENDENTE	((EMALMT/EMALMT1)-1)*100 EMALMT = Empresarias y/o concesionarias mineras establecidas en el estado que recibieron asesoría legal integral en el año actual EMALMT1 = Empresarias y/o concesionarias mineras establecidas en el estado que recibieron asesoría legal integral en el año anterior	ACUMULADO CONSTANTE	Empresarias y/o concesionarias mineras Empresarias y/o concesionarias mineras	12.00 12.00	0.00	1.00 12.00	-91.67	11.00 12.00	-8.33	MEDIO PÚBLICO-En la Dirección de Minería, ubicada en el edificio de la Secretaría de Innovación y Desarrollo Económico del Gobierno del Estado de Chihuahua. Contacto a través del número telefónico 614-4423300; o bien en el hipervínculo: http://www.chihuahua.com.mx/pbr.aspx --	Las y los empresarios y/o concesionarios del sector minero-metalúrgico solicitan asesoría legal
Justificación :															
Observaciones :															
ACTIVIDAD C0302	Análisis de muestras minerales	Variación porcentual de análisis de muestras de minerales a empresas y/o concesionarios mineros Mide la variación porcentual de empresas y/o concesionarios mineros establecidas en el Estado a las que se apoyaron con análisis de muestras de minerales en el año actual con respecto al año anterior.	VARIACION_POR CENTUAL	Gestión Eficiencia Anual ASCENDENTE	((EMAMT/EMAMT1)-1)*100 EMAMT = Empresas y/o concesionarios mineros establecidas en el Estado a las que se apoyaron con análisis de muestras de minerales en el año actual EMAMT1 = Empresas y/o concesionarios mineros establecidas en el Estado a las que se apoyaron con análisis de muestras de minerales en el año anterior	ACUMULADO CONSTANTE	Empresas y/o concesionarios mineros Empresas y/o concesionarios mineros	30.00 29.00	3.45	1.00 29.00	-96.55	34.00 29.00	17.24	MEDIO PÚBLICO-En la Dirección de Minería, ubicada en el edificio de la Secretaría de Innovación y Desarrollo Económico del Gobierno del Estado de Chihuahua. Contacto a través del número telefónico 614-4423300; o bien en el hipervínculo: http://www.chihuahua.com.mx/pbr.aspx --	Las y los empresarios y/o concesionarios del sector minero-metalúrgico solicitan análisis de muestras minerales
Justificación :															
Observaciones :															

GOBIERNO DEL ESTADO DE CHIHUAHUA
SEGUIMIENTO A LA MATRIZ DE INDICADORES PARA RESULTADOS
Mes de Noviembre del 2021

104 - SECRETARIA DE INNOVACION Y DESARROLLO ECONOMICO															
2F009C1 - FOMENTO A LA ACTIVIDAD MINERA MEDIANTE EL DESARROLLO SUSTENTABLE															
Objetivos		Indicador						Meta		Avances del Indicador				Medio de Verificación	Supuestos
Nivel / Referencia	Resumen Narrativo	Nombre del Indicador / Descripción del Indicador	Método de Cálculo	Tipo / Dimensión / Frecuencia/Trayectoria	Fórmula / Variables de la Fórmula	Clasificación	Unidad de Medida	Valor Reprog.	Meta	Valor Logrado del mes	Av. Men.	Valor Logrado Acumulado	Av. Acu.		
ACTIVIDAD C0303	Atención a las y los empresarios y/o concesionarios del sector minero-metalúrgico así como visitas técnicas a los yacimientos	Variación porcentual de atención y visitas técnicas a empresas y/o concesionarios mineros Mide la variación porcentual de empresas y/o concesionarios mineros establecidas en el Estado a las que se realizan visitas y asesorías técnicas en el año actual con respecto al año anterior.	VARIACION_PORCENTUAL	Gestión Eficiencia Anual ASCENDENTE	$((EMVATT/EMVATT1)-1)*100$ EMVATT = Empresas y/o concesionarios mineros establecidas en el Estado a las que se realizaron visitas y asesorías técnicas en el año actual EMVATT1 = Empresas y/o concesionarios mineros establecidas en el Estado a las que se realizaron visitas y asesorías técnicas en el año anterior	ACUMULADO CONSTANTE	Empresas y/o concesionarios mineros Empresas y/o concesionarios mineros	330.00	4.43	35.00	-88.92	362.00	14.56	MEDIO PÚBLICO-En la Dirección de Minería, ubicada en el edificio de la Secretaría de Innovación y Desarrollo Económico del Gobierno del Estado de Chihuahua. Contacto a través del número telefónico 614-4423300; o bien en el hipervínculo: http://www.chihuahua.com.mx/pbr.aspx	Las y los empresarios y/o concesionarios del sector minero-metalúrgico presentan solicitudes para visitas técnicas

Justificación :


Observaciones :

Observaciones Generales del Programa Presupuestario en el Período

Responsable del Programa


 Ing. Gustavo Abraham Ramonet Ontiveros
 Director De Minería

Responsable del Ente Público


 Mtra. María Angélica Granados Trespalcacios
 Secretaria De Innovación Y Desarrollo Económico

GOBIERNO DEL ESTADO DE CHIHUAHUA
SEGUIMIENTO A LA MATRIZ DE INDICADORES PARA RESULTADOS
Mes de Noviembre del 2021

Ente Público	104 - SECRETARIA DE INNOVACION Y DESARROLLO ECONOMICO				
Programa presupuestario	2F011C1 - FOMENTO Y DESARROLLO TURISTICO				
Definición del Programa	Fortalecer y estimular el desarrollo turístico en el estado, a través de eventos, promoción, certificaciones, capacitación, así como proyectos para las y los prestadores de servicios turísticos en el estado.				
Problema que atiende el Programa	1661 - Las y los empresarios del sector turístico del Estado de Chihuahua presentan baja competitividad				

		POBLACIONES	Unidad de Medida Población	Total	Mujeres	Hombres
			Las y los prestadores de servicios turísticos en el estado	6,424	2,570	3,854
REFERENCIA	Las y los prestadores de servicios turísticos en el estado		Las y los prestadores de servicios turísticos en el estado	0	0	0
NO AFECTADA	Las y los prestadores de servicios turísticos en el estado		Las y los prestadores de servicios turísticos en el estado	6,424	2,570	3,854
POTENCIAL (AFECTADA)	Las y los prestadores de servicios turísticos en el estado		Las y los prestadores de servicios turísticos en el estado	4,597	1,839	2,758
OBJETIVO	Las y los prestadores de servicios turísticos en el estado		Las y los prestadores de servicios turísticos en el estado	1,827	731	1,096
POSTERGADA	Las y los prestadores de servicios turísticos en el estado		Las y los prestadores de servicios turísticos en el estado	1,777	711	1,066
ATENDIDA	Las y los prestadores de servicios turísticos en el estado		Las y los prestadores de servicios turísticos en el estado			

		ALINEACIÓN A INSTRUMENTOS DE PLANEACIÓN ESTRATÉGICA				
		E206T2 - ECONOMÍA, INNOVACIÓN, DESARROLLO SUSTENTABLE Y EQUILIBRIO REGIONAL - TURISMO - DERECHOS HUMANOS E INCLUSIÓN SOCIAL				
Eje rector - Tema - Eje Transversal		Objetivos De Desarrollo Sostenible				
OBJETIVO	OD08 - Promover el crecimiento económico sostenido, inclusivo y sostenible, el empleo pleno y productivo y el trabajo decente para todos					
		Plan Nacional De Desarrollo				
TEMA	E306 - Impulsar la reactivación económica, el mercado interno y el empleo					
		Plan Estatal De Desarrollo				
OBJETIVO	E2----08 - Fortalecer el desarrollo turístico del estado de Chihuahua para incrementar de forma sustentable la derrama económica de este sector en el estado.					
		Programas De Mediano Plazo				
OBJETIVO	PS03050003 - Fortalecer la oferta turística para elevar la competitividad del sector.					

PRESUPUESTO DEL PROGRAMA					
Mensual				Acumulado	
Autorizado	Modificado	Gasto	% de gasto / modificado	Autorizado	Modificado
11,756,054.42	11,697,283.79	596,534.00	5.10	11,756,054.42	11,697,283.79
				Gasto	7,404,491.45
				% de gasto / modificado	
				63.30	

INDICADORES DEL PROGRAMA				
Total de indicadores en el año	Indicadores con avance programado en el periodo	Indicadores con avance	Indicadores sin avance	Indicadores sin avance - Con Justificación
25	11	23	2	2

GOBIERNO DEL ESTADO DE CHIHUAHUA
SEGUIMIENTO A LA MATRIZ DE INDICADORES PARA RESULTADOS
Mes de Noviembre del 2021

104 - SECRETARIA DE INNOVACION Y DESARROLLO ECONOMICO

2F011C1 - FOMENTO Y DESARROLLO TURÍSTICO

Fortalecer y estimular el desarrollo turístico en el estado, a través de eventos, promoción, certificaciones, capacitación, así como proyectos para las y los prestadores de servicios turísticos en el estado.

Problema que atiende el Programa

1661 - Las y los empresarios del sector turístico del Estado de Chihuahua presentan baja competitividad

			FUENTES DE FINANCIAMIENTO					
Clave	Descripción	Origen	Interrelaciones	Porcentaje	Autorizado	Modificado	Gasto	Varición
		RECURSOS FISCALES	2F011C1 - FOMENTO Y DESARROLLO TURÍSTICO	49.83%	5,857,505.00	6,081,645.42	2,748,177.51	3,333,487.91
1110121	RECURSOS DEL ESTADO 2021	FINANCIAMIENTO INTERNO	2F011C1 - FOMENTO Y DESARROLLO TURÍSTICO	0.00%	0.00	614,382.16	612,698.20	1,683.96
1219121	FINANCIAMIENTO INTERNO 2021	RECURSOS FEDERALES	2F011C1 - FOMENTO Y DESARROLLO TURÍSTICO	50.17%	5,898,549.42	5,001,256.21	4,043,615.74	957,640.47
1521621	FONDO GENERAL DE PARTICIPACIONES 2021							
Total de presupuesto				100.00%	11,756,054.42	11,697,283.79	7,404,491.45	4,292,792.34

GOBIERNO DEL ESTADO DE CHIHUAHUA
SEGUIMIENTO A LA MATRIZ DE INDICADORES PARA RESULTADOS
Mes de Noviembre del 2021

104 - SECRETARIA DE INNOVACION Y DESARROLLO ECONOMICO															
2F011C1 - FOMENTO Y DESARROLLO TURISTICO															
Objetivos		Indicador						Meta		Avances del Indicador				Medio de Verificación	Supuestos
Nivel / Referencia	Resumen Narrativo	Nombre del Indicador / Descripción del Indicador	Método de Cálculo	Tipo / Dimensión / Frecuencia/Trayectoria	Fórmula / Variables de la Fórmula	Clasificación	Unidad de Medida	Valor Reprog.	Meta	Valor Logrado del mes	Av. Men.	Valor Logrado Acumulado	Av. Acu.		
FIN	Contribuir a fortalecer el desarrollo turístico del estado de Chihuahua para incrementar de forma sustentable la derrama económica de este sector en el estado a través de la competitividad de las y los prestadores de servicios turísticos en el estado	Variación porcentual de la derrama económica del sector turístico Mide la variación porcentual de la derrama económica generada en el año actual por el desarrollo de los productos turísticos del estado con respecto al año anterior	VARIACION_PORCENTUAL	Estratégico Eficacia Anual ASCENDENTE	((DESTT/DESTT1)-1)*100 DESTT = Derrama económica del sector turístico en el año actual DESTT1 = Derrama económica del sector turístico en el año anterior	ACUMULADO CONSTANTE	Derrama económica Derrama económica	6,635,995,245.00 5,831,642,269.00	13.79	1,131,107,080.00 5,831,642,269.00	-80.60	10,164,038,319.00 5,831,642,269.00	74.29	MEDIO PÚBLICO-En la Dirección de Turismo, ubicada en el edificio de la Secretaría de Innovación y Desarrollo Económico del Gobierno del Estado de Chihuahua. Contacto a través del número telefónico 614-4423300; o bien en el hipervínculo: http://www.chihuahua.com.mx/pbr.aspx --	Las y los turistas nacionales y extranjeros visitan con disposición y seguridad el Estado de Chihuahua
Justificación :															
Observaciones :															
PROPOSITO	Las y los prestadores de servicios turísticos en el estado incrementan su competitividad	Variación porcentual de la afluencia turística Mide la variación porcentual de la afluencia de turistas estatales, nacionales y extranjeros en el año actual con respecto al año anterior	VARIACION_PORCENTUAL	Estratégico Eficacia Anual ASCENDENTE	((ATT/ATT1)-1)*100 ATT = Afluencia turística en el año actual ATT1 = Afluencia turística en el año anterior	ACUMULADO CONSTANTE	Afluencia turística Afluencia turística	3,974,978.00 3,588,227.00	10.78	651,381.00 3,588,227.00	-81.85	5,877,251.00 3,588,227.00	63.79	MEDIO PÚBLICO-En la Dirección de Turismo, ubicada en el edificio de la Secretaría de Innovación y Desarrollo Económico del Gobierno del Estado de Chihuahua. Contacto a través del número telefónico 614-4423300; o bien en el hipervínculo: http://www.chihuahua.com.mx/pbr.aspx --	Las y los empresarios del sector turístico cuentan con estabilidad económica y seguridad en el Estado de Chihuahua.
Justificación :															
Observaciones :															
COMPONENTE C01	Eventos turísticos competitivos para mujeres y hombres realizados	Variación porcentual anual de la derrama generada en los eventos realizados Mide la variación porcentual anual de la derrama generada en los eventos realizados en el año actual con respecto al año anterior	VARIACION_PORCENTUAL	Estratégico Eficacia Anual ASCENDENTE	((DET/DET1)-1)*100 DET = Derrama económica en el año actual DET1 = Derrama económica en el año anterior	ACUMULADO CONSTANTE	Derrama económica Derrama económica	24,028,851.00 18,144,585.00	32.43	21,882,475.00 18,144,585.00	20.60	44,974,585.00 18,144,585.00	147.87	MEDIO PÚBLICO-En la Dirección de Turismo, ubicada en el edificio de la Secretaría de Innovación y Desarrollo Económico del Gobierno del Estado de Chihuahua. Contacto a través del número telefónico 614-4423300; o bien en el hipervínculo: http://www.chihuahua.com.mx/pbr.aspx --	Las personas se interesan y acuden a los eventos
Justificación : Durante el mes de noviembre se realizaron 2 eventos del FITA, con una derrama económica de \$2,441,500.00; así mismo se registra 1 evento de octubre con una derrama económica de \$719,600.00, 4 eventos de septiembre con una derrama económica de \$7,217,599.00 y 6 eventos de agosto con una derrama económica de \$11,503,875.00; dando un total de \$21,882,475.00 de derrama económica de septiembre a noviembre del 2021.															
Observaciones :															

GOBIERNO DEL ESTADO DE CHIHUAHUA
SEGUIMIENTO A LA MATRIZ DE INDICADORES PARA RESULTADOS
Mes de Noviembre del 2021

104 - SECRETARIA DE INNOVACION Y DESARROLLO ECONOMICO														Medio de Verificación	Supuestos
2F011C1 - FOMENTO Y DESARROLLO TURISTICO															
Objetivos				Indicador				Meta		Avances del Indicador					
Nivel / Referencia	Resumen Narrativo	Nombre del Indicador / Descripción del Indicador	Método de Cálculo	Tipo / Dimensión / Frecuencia/ Trayectoria	Fórmula / Variables de la Fórmula	Clasificación	Unidad de Medida	Valor Reprog.	Meta	Valor Logrado del mes	Av. Men.	Valor Logrado Acumulado	Av. Acu.		
ACTIVIDAD C0101	Implementación de eventos turísticos, así como el Festival Internacional de Turismo de Aventura FITA	Variación porcentual de la derrama generada en los eventos turísticos así como el Festival Internacional de Turismo de Aventura FITA Mide la variación porcentual de la derrama económica generada en los eventos turísticos, así como el Festival Internacional de Turismo de Aventura FITA en el año actual con respecto al año anterior	VARIACION_PORCENTUAL	Gestión Eficiencia Anual ASCENDENTE	$((DEGEFT/DEGEFT1)-1)*100$ DEGEFT = Derrama económica generada por los eventos turísticos, así como el Festival Internacional de Turismo de Aventura FITA en el año actual DEGEFT1 = Derrama económica generada por los eventos turísticos, así como el Festival Internacional de Turismo de Aventura FITA en el año anterior	ACUMULADO CONSTANTE	Derrama económica Derrama económica	24,028,851.00 18,144,585.00	32.43 -	21,882,475.00 18,144,585.00	20.60 -	44,974,585.00 18,144,585.00	147.87 -	MEDIO PÚBLICO-En la Dirección de Turismo, ubicada en el edificio de la Secretaría de Innovación y Desarrollo Económico del Gobierno del Estado de Chihuahua. Contacto a través del número telefónico 614-4423300; o bien en el hipervínculo: http://www.chihuahua.com.mx/pbr.aspx .-	Las y los participantes acuden a los eventos turísticos
Justificación : Durante el mes de noviembre se realizaron 2 eventos del FITA, con una derrama económica de \$2,441,500.00; así mismo se registra 1 evento de octubre con una derrama económica de \$719,600.00, 4 eventos de septiembre con una derrama económica de \$7,217,599.00 y 6 eventos de agosto con una derrama económica de \$11,503,875.00; dando un total de \$21,882,475.00 de derrama económica de septiembre a noviembre del 2021.															
Observaciones :															
ACTIVIDAD C0102	Planeación de eventos y productos turísticos en el estado	Porcentaje de estudios turísticos del sector turístico Mide el porcentaje del número estudios turísticos realizados con respecto a los programados en el año actual	PORCENTAJE	Gestión Eficiencia Anual ASCENDENTE	$(ETRT/ETPT1)*100$ ETRT = Estudios turísticos realizados en el año actual ETPT1 = Estudios turísticos programados en el año actual	ACUMULADO CONSTANTE	Estudios turísticos Estudios turísticos	1.00 1.00	100.00 -	0.00 1.00	0.00 -	0.00 1.00	0.00 -	MEDIO PÚBLICO-En la Dirección de Turismo, ubicada en el edificio de la Secretaría de Innovación y Desarrollo Económico del Gobierno del Estado de Chihuahua. Contacto a través del número telefónico 614-4423300; o bien en el hipervínculo: http://www.chihuahua.com.mx/pbr.aspx .-	Las personas se interesan en los eventos y productos turísticos
Justificación : La elaboración del estudio del sector turístico del Estado, está programada su terminación en el mes de diciembre del 2021.															
Observaciones :															

GOBIERNO DEL ESTADO DE CHIHUAHUA
SEGUIMIENTO A LA MATRIZ DE INDICADORES PARA RESULTADOS
Mes de Noviembre del 2021

104 - SECRETARIA DE INNOVACION Y DESARROLLO ECONOMICO														Medio de Verificación	Supuestos
2F011C1 - FOMENTO Y DESARROLLO TURISTICO															
Objetivos		Indicador						Meta		Avances del Indicador					
Nivel / Referencia	Resumen Narrativo	Nombre del Indicador / Descripción del Indicador	Método de Cálculo	Tipo / Dimensión / Frecuencia/Trayectoria	Fórmula / Variables de la Fórmula	Clasificación	Unidad de Medida	Valor Reprog.	Meta	Valor Logrado del mes	Av. Men.	Valor Logrado Acumulado	Av. Acu.		
		Variación porcentual de eventos y productos turísticos en el estado Mide la variación porcentual de eventos y productos turísticos en el estado en el año actual con respecto al año anterior	VARIACION_POR CENTUAL	Gestión Eficiencia Anual ASCENDENTE	((EPTET/EPTET1)-1)*100 EPTET = Eventos y productos turísticos en el estado en el año actual EPTET1 = Eventos y productos turísticos en el estado en el año anterior	ACUMULADO CONSTANTE	Eventos y productos turísticos en el estado Eventos y productos turísticos en el estado	25.00 8.00	212.50	13.00	62.50	26.00	225.00	MEDIO PÚBLICO-En la Dirección de Turismo, ubicada en el edificio de la Secretaría de Innovación y Desarrollo Económico del Gobierno del Estado de Chihuahua. Contacto a través del número telefónico 614-4423300; o bien en el hipervínculo: http://www.chihuahua.com.mx/pbr.aspx --	Las personas se interesan en los eventos y productos turísticos
Justificación : Durante el mes de noviembre se realizaron 2 eventos del FITA, así mismo se registra 1 evento de octubre, 4 eventos de septiembre y 6 eventos de agosto, dando un total de 13 eventos de septiembre a noviembre del 2021.															
Observaciones :															
COMPONENTE C02	Material promocional de destinos y atractivos turísticos otorgado	Variación porcentual del número de folletos turísticos en el Estado Mide la variación porcentual del número de folletos turísticos en el año actual con respecto al año anterior	VARIACION_POR CENTUAL	Estratégico Eficacia Anual ASCENDENTE	((FT/FT1)-1)*100 FT = Folletos turísticos en el año actual FT1 = Folletos turísticos en el año anterior	ACUMULADO CONSTANTE	Folletos turísticos Folletos turísticos	71,000.00 70,000.00	1.43	7,500.00	-89.29	26,100.00	-62.71	MEDIO PÚBLICO-En la Dirección de Turismo, ubicada en el edificio de la Secretaría de Innovación y Desarrollo Económico del Gobierno del Estado de Chihuahua. Contacto a través del número telefónico 614-4423300; o bien en el hipervínculo: http://www.chihuahua.com.mx/pbr.aspx --	La y el visitante requieren de material promocional
Justificación :															
Observaciones :															
ACTIVIDAD C0201	Elaboración del contenido de folletos, carteles, mapas, postales, planos y programas institucionales de promoción turística	Variación porcentual de elaboración del contenido de folletos, de carteles, de mapas, de postales, de planos y de programas institucionales de promoción turística Mide la variación porcentual de elaboración del contenido de folletos, de carteles, de mapas, de postales, de planos y de programas institucionales de promoción turística en el año actual con respecto al año anterior	VARIACION_POR CENTUAL	Gestión Eficiencia Anual ASCENDENTE	((ECPTT/ECPTT1)-1)*100 ECPTT = Elaboración de contenidos de folletos, de carteles, de mapas, de postales, de planos y de programas institucionales de promoción turística en el año actual ECPTT1 = Elaboración de contenidos de folletos, de carteles, de mapas, de postales, de planos y de programas institucionales de promoción turística en el año anterior	ACUMULADO CONSTANTE	Folletos turísticos Folletos turísticos	68,000.00 67,000.00	1.49	7,500.00	-88.81	23,100.00	-65.52	MEDIO PÚBLICO-En la Dirección de Turismo, ubicada en el edificio de la Secretaría de Innovación y Desarrollo Económico del Gobierno del Estado de Chihuahua. Contacto a través del número telefónico 614-4423300; o bien en el hipervínculo: http://www.chihuahua.com.mx/pbr.aspx --	Se cuenta con la información turística para la elaboración de contenidos turísticos
Justificación :															
Observaciones :															

GOBIERNO DEL ESTADO DE CHIHUAHUA
SEGUIMIENTO A LA MATRIZ DE INDICADORES PARA RESULTADOS
Mes de Noviembre del 2021

104 - SECRETARIA DE INNOVACION Y DESARROLLO ECONOMICO
 2F011C1 - FOMENTO Y DESARROLLO TURISTICO

Objetivos		Indicador						Meta		Avances del Indicador				Medio de Verificación	Supuestos
Nivel / Referencia	Resumen Narrativo	Nombre del Indicador / Descripción del Indicador	Método de Cálculo	Tipo / Dimensión / Frecuencia/Trayectoria	Fórmula / Variables de la Fórmula	Clasificación	Unidad de Medida	Valor Reprog.	Meta	Valor Logrado del mes	Av. Men.	Valor Logrado Acumulado	Av. Acu.		
		Variación porcentual de folletos de trata de personas desde la perspectiva de género	VARIACION_POR CENTUAL	Gestión Eficiencia Anual ASCENDENTE	((FTPTT/FTPTT1)-1)*100 FTPTT = Folletos de trata de personas desde la perspectiva de género en el año actual FTPTT1 = Folletos de trata de personas desde la perspectiva de género en el año anterior	ACUMULADO	Folletos de trata de personas	3,000.00	0.00	0.00	-100.00	3,000.00	0.00	MEDIO PÚBLICO-En la Dirección de Turismo, ubicada en el edificio de la Secretaría de Innovación y Desarrollo Económico del Gobierno del Estado de Chihuahua. Contacto a través del número telefónico 614-4423300; o bien en el hipervínculo: http://www.chihuahua.com.mx/pbr.aspx --	Se cuenta con la información turística para la elaboración de contenidos turísticos
		Mide la variación porcentual de folletos de trata de personas desde la perspectiva de género en el año actual con respecto al año anterior				CONSTANTE	Folletos de trata de personas	3,000.00		3,000.00		3,000.00			

Justificación : El pasado mes de abril ya se cumplió con la meta de la elaboración y reparto de 3000 folletos a 10 empresarias del sector turístico con temas de prevención de trata de personas desde la perspectiva de género.

Observaciones :

ACTIVIDAD C0202	Gestión de solicitudes de apoyo de promoción turística que presenten las y los prestadores de servicios turísticos así como la autoridad municipal, estatal y federal	Variación porcentual de personas apoyadas con solicitudes	VARIACION_POR CENTUAL	Gestión Eficiencia Anual ASCENDENTE	((PAST/PAST1)-1)*100 PAST = Personas apoyadas con solicitudes en el año actual PAST1 = Personas apoyadas con solicitudes en el año anterior	ACUMULADO	Personas apoyadas	1,350.00	-24.79	114.00	-93.65	1,385.00	-22.84	MEDIO PÚBLICO-En la Dirección de Turismo, ubicada en el edificio de la Secretaría de Innovación y Desarrollo Económico del Gobierno del Estado de Chihuahua. Contacto a través del número telefónico 614-4423300; o bien en el hipervínculo: http://www.chihuahua.com.mx/pbr.aspx --	Las personas, las y los empresarios turísticos, así como autoridad municipal, estatal y federal acuden a solicitar apoyo para promoción turística
		Mide la variación porcentual de personas apoyadas con solicitudes en el año actual con respecto al año anterior				CONSTANTE	Personas apoyadas	1,795.00		1,795.00		1,795.00			


Justificación :

Observaciones :

		Variación porcentual de ferias turísticas realizadas.	VARIACION_POR CENTUAL	Gestión Eficiencia Anual ASCENDENTE	((FTRT/FTRT1)-1)*100 FTRT = Ferias turísticas realizadas en el año actual. FTRT1 = Ferias turísticas realizadas en el año anterior.	ACUMULADO	Ferias turísticas	1.00	0.00	0.00	-100.00	0.00	-100.00	MEDIO PÚBLICO-En la Dirección de Turismo, ubicada en el edificio de la Secretaría de Innovación y Desarrollo Económico del Gobierno del Estado de Chihuahua. Contacto a través del número telefónico 614-4423300; o bien en el hipervínculo: http://www.chihuahua.com.mx/pbr.aspx --	Las personas, las y los empresarios turísticos, así como autoridad municipal, estatal y federal acuden a solicitar apoyo para promoción turística
		Mide la variación porcentual de ferias turísticas realizadas en el año actual con respecto al año anterior.				CONSTANTE	Ferias turísticas	1.00		1.00		1.00			

Justificación : La feria de promoción turística se reprograma para el cuarto trimestre del 2021, derivado al cierre de la Administración 2016-2021.

Observaciones :



GOBIERNO DEL ESTADO DE CHIHUAHUA
SEGUIMIENTO A LA MATRIZ DE INDICADORES PARA RESULTADOS
Mes de Noviembre del 2021

104 - SECRETARIA DE INNOVACION Y DESARROLLO ECONOMICO														Medio de Verificación	Supuestos
2F011C1 - FOMENTO Y DESARROLLO TURISTICO															
Objetivos				Indicador				Meta		Avances del Indicador					
Nivel / Referencia	Resumen Narrativo	Nombre del Indicador / Descripción del Indicador	Método de Cálculo	Tipo / Dimensión / Frecuencia/Trayectoria	Fórmula / Variables de la Fórmula	Clasificación	Unidad de Medida	Valor Reprog.	Meta	Valor Logrado del mes	Av. Men.	Valor Logrado Acumulado	Av. Acu.		
COMPONENTE C03	Certificados del Distintivo "H", "M", "punto limpio" y "sellos especializados" brindados	Variación porcentual de empresas de servicios turísticos certificadas en el Estado con el distintivo "H", "M", "punto limpio" y "sellos especializados"	VARIACION_PORCENTUAL	Estratégico Eficacia Anual ASCENDENTE	((ESTCEDT/ESTCEDT1)-1)*100 ESTCEDT = Empresas de servicios turísticos certificadas en el Estado con el distintivo "H", "M", "punto limpio" y "sellos especializados" en el año actual ESTCEDT1 = Empresas de servicios turísticos certificadas en el Estado con el distintivo "H", "M", "punto limpio" y "sellos especializados" en el año anterior	ACUMULADO	Empresas de servicios turísticos certificadas	68.00	-78.48	2.00	-99.37	225.00	-28.80		
						CONSTANTE	Empresas de servicios turísticos certificadas	316.00		316.00					
Justificación : Se reportan 2 empresas de servicios turísticos certificadas en el Estado con el distintivo H, durante el mes de noviembre del 2021.														MEDIO PÚBLICO-En la Dirección de Turismo, ubicada en el edificio de la Secretaría de Innovación y Desarrollo Económico del Gobierno del Estado de Chihuahua. Contacto a través del número telefónico 614-4423300; o bien en el hipervínculo: http://www.chihuahua.com.mx/pbr.aspx --	Las y los empresarios del sector turístico implementan los programas de calidad así mismo reúnen los requisitos para certificarse
Observaciones :															
ACTIVIDAD C0301	Validación de proyectos en la Plataforma de SECTUR para certificación de empresas turísticas	Variación porcentual de proyectos validados en la Plataforma de SECTUR para certificación de empresas turísticas	VARIACION_PORCENTUAL	Gestión Eficiencia Anual ASCENDENTE	((PVPSCETT/PVPSCETT1)-1)*100 PVPSCETT = Proyectos validados en la Plataforma de SECTUR para certificación de empresas turísticas en el año actual PVPSCETT1 = Proyectos validados en la Plataforma de SECTUR para certificación de empresas turísticas en el año anterior	ACUMULADO	Proyectos validados	6.00	-79.31	0.00	-100.00	14.00	-51.72		
						CONSTANTE	Proyectos validados	29.00		29.00					
Justificación : En este mes de noviembre se está en proceso de promoción para la inscripción de las empresas.														MEDIO PÚBLICO-En la Dirección de Turismo, ubicada en el edificio de la Secretaría de Innovación y Desarrollo Económico del Gobierno del Estado de Chihuahua. Contacto a través del número telefónico 614-4423300; o bien en el hipervínculo: http://www.chihuahua.com.mx/pbr.aspx --	Las y los empresarios del sector turístico cumplen con los lineamientos requisitados para certificarse
Observaciones :															
ACTIVIDAD C0302	Revisión de solicitudes de documentos para certificación de empresas turísticas	Variación porcentual de solicitudes recibidas para certificación de empresas turísticas	VARIACION_PORCENTUAL	Gestión Eficiencia Anual ASCENDENTE	((SRCETT/SRCETT1)-1)*100 SRCETT = Solicitudes recibidas para certificación de empresas turísticas en el año actual SRCETT1 = Solicitudes recibidas para certificación de empresas turísticas en el año anterior	ACUMULADO	Solicitudes recibidas	68.00	-64.02	0.00	-100.00	56.00	-70.37		
						CONSTANTE	Solicitudes recibidas	189.00		189.00					
Justificación : En este mes de noviembre se está en proceso de promoción para la inscripción de las empresas.														MEDIO PÚBLICO-En la Dirección de Turismo, ubicada en el edificio de la Secretaría de Innovación y Desarrollo Económico del Gobierno del Estado de Chihuahua. Contacto a través del número telefónico 614-4423300; o bien en el hipervínculo: http://www.chihuahua.com.mx/pbr.aspx --	Las y los empresarios del sector turístico presentan las solicitudes, documentos e información para certificarse
Observaciones :															

GOBIERNO DEL ESTADO DE CHIHUAHUA
SEGUIMIENTO A LA MATRIZ DE INDICADORES PARA RESULTADOS
Mes de Noviembre del 2021

104 - SECRETARIA DE INNOVACION Y DESARROLLO ECONOMICO															
2F011C1 - FOMENTO Y DESARROLLO TURISTICO															
Objetivos		Indicador					Meta		Avances del Indicador				Medio de Verificación	Supuestos	
Nivel / Referencia	Resumen Narrativo	Nombre del Indicador / Descripción del Indicador	Método de Cálculo	Tipo / Dimensión / Frecuencia/Trayectoria	Fórmula / Variables de la Fórmula	Clasificación	Unidad de Medida	Valor Reprog.	Meta	Valor Logrado del mes	Av. Men.	Valor Logrado Acumulado			Av. Acu.
COMPONENTE C04	Capacitación a las y los empleados de las empresas turísticas otorgada	Variación porcentual de las y los empleados de las empresas turísticas capacitadas durante los cursos y talleres Mide la variación porcentual de las y los empleados de las empresas turísticas capacitadas mediante los cursos y talleres impartidos en el año actual con respecto al año anterior	VARIACION_PORCENTUAL	Estratégico Eficacia Anual ASCENDENTE	$((NEETCT/NEETCT1)-1)*100$ NEETCT = Número de las y los empleados de las empresas turísticas capacitados mediante los cursos y talleres impartidos en el año actual NEETCT1 = Número de las y los empleados de las empresas turísticas capacitados mediante los cursos y talleres impartidos en el año anterior	ACUMULADO CONSTANTE	Las y los empleados de las empresas turísticas Las y los empleados de las empresas turísticas	1,900.00 6,215.00	-69.43	296.00 6,215.00	-95.24	2,718.00 6,215.00	-56.27	MEDIO PÚBLICO-En la Dirección de Turismo, ubicada en el edificio de la Secretaría de Innovación y Desarrollo Económico del Gobierno del Estado de Chihuahua. Contacto a través del número telefónico 614-4423300; o bien en el hipervínculo: http://www.chihuahua.com.mx/pbr.aspx .-	Las y los prestadores de servicios turísticos acuden a capacitación y aplican lo aprendido.
Justificación :															
Observaciones :															
		Variación porcentual de las y los prestadores de servicios turísticos con entrenamiento en materia de prevención de trata de personas con enfoque de género Mide la variación porcentual anual de las y los prestadores de servicios turísticos con entrenamiento en materia de prevención de trata de personas con enfoque de género en el año actual con respecto al año anterior	VARIACION_PORCENTUAL	Estratégico Eficacia Anual ASCENDENTE	$((NPSTEPT/NPSTEPT1)-1)*100$ NPSTEPT = Número de las y los prestadores de servicios turísticos con entrenamiento en materia de prevención de trata de personas con enfoque de género en el año actual NPSTEPT1 = Número de las y los prestadores de servicios turísticos con entrenamiento en materia de prevención de trata de personas con enfoque de género en el año anterior	ACUMULADO CONSTANTE	Las y los prestadores de servicios turísticos Las y los prestadores de servicios turísticos	50.00 16.00	212.50	0.00 16.00	-100.00	147.00 16.00	818.75	MEDIO PÚBLICO-En la Dirección de Turismo, ubicada en el edificio de la Secretaría de Innovación y Desarrollo Económico del Gobierno del Estado de Chihuahua. Contacto a través del número telefónico 614-4423300; o bien en el hipervínculo: http://www.chihuahua.com.mx/pbr.aspx .-	Las y los prestadores de servicios turísticos acuden a capacitación y aplican lo aprendido.
Justificación : El pasado mes de abril se rebaso la meta para el entrenamiento en materia de prevención de trata de personas con enfoque de género.															
Observaciones :															
		Variación porcentual de mujeres emprendedoras turísticas capacitadas Mide la variación porcentual de mujeres emprendedoras turísticas capacitadas en el año actual con respecto al año anterior	VARIACION_PORCENTUAL	Gestión Eficiencia Anual ASCENDENTE	$((METCT/METCT1)-1)*100$ METCT = Mujeres emprendedoras turísticas capacitadas en el año actual METCT1 = Mujeres emprendedoras turísticas capacitadas en el año anterior	ACUMULADO CONSTANTE	Mujeres emprendedoras turísticas Mujeres emprendedoras turísticas	50.00 73.00	-31.51	0.00 73.00	-100.00	55.00 73.00	-24.66	MEDIO PÚBLICO-En la Dirección de Turismo, ubicada en el edificio de la Secretaría de Innovación y Desarrollo Económico del Gobierno del Estado de Chihuahua. Contacto a través del número telefónico 614-4423300; o bien en el hipervínculo: http://www.chihuahua.com.mx/pbr.aspx .-	Las y los prestadores de servicios turísticos acuden a capacitación y aplican lo aprendido.
Justificación : El pasado mes de junio se cumplió la meta para el entrenamiento en materia de empoderamiento para las mujeres de mipymes turísticas.															
Observaciones :															

GOBIERNO DEL ESTADO DE CHIHUAHUA
SEGUIMIENTO A LA MATRIZ DE INDICADORES PARA RESULTADOS
Mes de Noviembre del 2021

104 - SECRETARIA DE INNOVACION Y DESARROLLO ECONOMICO															
2F011C1 - FOMENTO Y DESARROLLO TURISTICO															
Objetivos		Indicador						Meta		Avances del Indicador				Medio de Verificación	Supuestos
Nivel / Referencia	Resumen Narrativo	Nombre del Indicador / Descripción del Indicador	Método de Cálculo	Tipo / Dimensión / Frecuencia/Trayectoria	Fórmula / Variables de la Fórmula	Clasificación	Unidad de Medida	Valor Reprog.	Meta	Valor Logrado del mes	Av. Men.	Valor Logrado Acumulado	Av. Acu.		
ACTIVIDAD C0401	Atención a prestadores de servicios turísticos y autoridades municipales en la coordinación e implementación de los programas de capacitación	Variación porcentual de personas atendidas referente a implementación de los programas de capacitación Mide la variación porcentual anual de personas atendidas en relación a la coordinación e implementación de los programas de capacitación en el año actual con respecto al año anterior.	VARIACION_POR CENTUAL	Gestión Eficiencia Anual ASCENDENTE	$((PAT/PAT1)-1)*100$ PAT = Personas atendidas en el año actual PAT1 = Personas atendidas en el año anterior	ACUMULADO CONSTANTE	Personas atendidas Personas atendidas	1,200.00 1,719.00	-30.19	36.00 1,719.00	-97.91	843.00 1,719.00	-50.96	MEDIO PÚBLICO-En la Dirección de Turismo, ubicada en el edificio de la Secretaría de Innovación y Desarrollo Económico del Gobierno del Estado de Chihuahua. Contacto a través del número telefónico 614-4423300; o bien en el hipervínculo: http://www.chihuahua.com.mx/pbr.aspx --	Las y los prestadores de servicios turísticos así como autoridades municipales acuden para asesorarse
Justificación :															
Observaciones :															
ACTIVIDAD C0402	Organización de cursos y talleres para guías de turistas, meseros, camaristas, recepcionistas, entre otros	Variación porcentual de cursos y talleres impartidos. Mide la variación porcentual anual de cursos y talleres para guías de turistas de meseros, camaristas, recepcionistas y similares en el año actual con respecto al año anterior	VARIACION_POR CENTUAL	Gestión Eficiencia Anual ASCENDENTE	$((NOCT/NOCT1)-1)*100$ NOCT = Número de cursos de capacitación y talleres para guías de turistas de meseros, camaristas, recepcionistas y similares en el año actual. NOCT1 = Número de cursos de capacitación y talleres para guías de turistas de meseros, camaristas, recepcionistas y similares en el año anterior	ACUMULADO CONSTANTE	Cursos de capacitación y talleres Cursos de capacitación y talleres	70.00 69.00	1.45	11.00 69.00	-84.06	76.00 69.00	10.14	MEDIO PÚBLICO-En la Dirección de Turismo, ubicada en el edificio de la Secretaría de Innovación y Desarrollo Económico del Gobierno del Estado de Chihuahua. Contacto a través del número telefónico 614-4423300; o bien en el hipervínculo: http://www.chihuahua.com.mx/pbr.aspx --	Las y los prestadores de servicios turísticos están interesados en que sus empleadas (os) se capaciten en materia de servicios turísticos
Justificación :															
Observaciones :															
		Variación porcentual de cursos de capacitación en prevención de trata de personas con enfoque de género Mide la variación porcentual anual del número de cursos de capacitación en prevención de trata de personas con enfoque de género en el año actual con respecto al año anterior	VARIACION_POR CENTUAL	Gestión Eficiencia Anual ASCENDENTE	$((NCCPTPT/NCCPTPT1)-1)*100$ NCCPTPT = Número de cursos de capacitación en prevención de trata de personas con enfoque de género en el año actual NCCPTPT1 = Número de cursos de capacitación en prevención de trata de personas con enfoque de género en el año anterior	ACUMULADO CONSTANTE	Cursos de capacitación Cursos de capacitación	2.00 1.00	100.00	0.00 1.00	-100.00	3.00 1.00	200.00	MEDIO PÚBLICO-En la Dirección de Turismo, ubicada en el edificio de la Secretaría de Innovación y Desarrollo Económico del Gobierno del Estado de Chihuahua. Contacto a través del número telefónico 614-4423300; o bien en el hipervínculo: http://www.chihuahua.com.mx/pbr.aspx --	Las y los prestadores de servicios turísticos están interesados en que sus empleadas (os) se capaciten en materia de servicios turísticos
Justificación : El pasado mes de abril se rebaso la meta para el entrenamiento en materia de prevención de trata de personas con enfoque de género.															
Observaciones :															

GOBIERNO DEL ESTADO DE CHIHUAHUA
SEGUIMIENTO A LA MATRIZ DE INDICADORES PARA RESULTADOS
Mes de Noviembre del 2021

104 - SECRETARIA DE INNOVACION Y DESARROLLO ECONOMICO															
2F011C1 - FOMENTO Y DESARROLLO TURISTICO															
Objetivos		Indicador						Meta		Avances del Indicador				Medio de Verificación	Supuestos
Nivel / Referencia	Resumen Narrativo	Nombre del Indicador / Descripción del Indicador	Método de Cálculo	Tipo / Dimensión / Frecuencia/Traectoria	Fórmula / Variables de la Fórmula	Clasificación	Unidad de Medida	Valor Reprog.	Meta	Valor Logrado del mes	Av. Men.	Valor Logrado Acumulado	Av. Acu.		
		Variación porcentual de cursos de capacitación para empoderamiento para las mujeres de mipymes turísticas	VARIACION_PORCENTUAL	Gestión Eficiencia Anual ASCENDENTE	((CCEMMTT / CCEMMTT1)-1)*100 CCEMMTT = Cursos de capacitación para empoderamiento para las mujeres de mipymes turísticas en el año actual CCEMMTT1 = Cursos de capacitación para empoderamiento para las mujeres de mipymes turísticas en el año anterior	ACUMULADO	Cursos de capacitación	2.00	0.00	0.00	-100.00	2.00	0.00	MEDIO PÚBLICO-En la Dirección de Turismo, ubicada en el edificio de la Secretaría de Innovación y Desarrollo Económico del Gobierno del Estado de Chihuahua. Contacto a través del número telefónico 614-4423300; o bien en el hipervínculo: http://www.chihuahua.com.mx/pbr.aspx --	Las y los prestadores de servicios turísticos están interesados en que sus empleadas (os) se capaciten en materia de servicios turísticos
		Mide la variación porcentual de cursos de capacitación para empoderamiento para las mujeres de mipymes turísticas en el año actual con respecto al año anterior				CONSTANTE	Cursos de capacitación	2.00		2.00		2.00			
Justificación : El pasado mes de junio se cumplió la meta para el entrenamiento en materia de empoderamiento para las mujeres de mipymes turísticas.															
Observaciones :															
COMPONENTE C05	Proyectos de desarrollo turístico en el estado validados.	Porcentaje de los proyectos turísticos validados	PORCENTAJE	Gestión Eficiencia Anual ASCENDENTE	(PTVT / PTPT1)*100 PTVT = Proyectos turísticos validados en el año actual PTPT1 = Proyectos turísticos programados en el año actual	ACUMULADO	Proyectos turísticos validados	1.00	100.00	0.00	0.00	1.00	100.00	MEDIO PÚBLICO-En la Dirección de Turismo, ubicada en el edificio de la Secretaría de Innovación y Desarrollo Económico del Gobierno del Estado de Chihuahua. Contacto a través del número telefónico 614-4423300; o bien en el hipervínculo: http://www.chihuahua.com.mx/pbr.aspx --	Las y los prestadores de servicios turísticos y el personal de las presidencias municipales presentan proyectos de desarrollo turístico.
		Mide el porcentaje de los proyectos turísticos validados con respecto a los programados en el año actual				CONSTANTE	Proyectos turísticos programados	1.00		1.00		1.00			
Justificación : El pasado mes de abril se cumplió con la meta que se programó del Proyecto de Desarrollo Turístico en el Estado validado.															
Observaciones :															
ACTIVIDAD C0501	Promoción para el otorgamiento de financiamiento turístico	Variación porcentual de las y los prestadores de servicios turísticos orientados con las reglas de operación para el otorgamiento de financiamiento turístico	VARIACION_PORCENTUAL	Gestión Eficiencia Anual ASCENDENTE	((PSTOT / PSTOT1)-1)*100 PSTOT = Prestadores de servicios turísticos orientados para el otorgamiento de financiamiento turístico en el año actual PSTOT1 = Prestadores de servicios turísticos orientados para el otorgamiento de financiamiento turístico en el año anterior	ACUMULADO	Las y los prestadores de servicios turísticos	30.00	-94.44	5.00	-99.07	57.00	-89.44	MEDIO PÚBLICO-En la Dirección de Turismo, ubicada en el edificio de la Secretaría de Innovación y Desarrollo Económico del Gobierno del Estado de Chihuahua. Contacto a través del número telefónico 614-4423300; o bien en el hipervínculo: http://www.chihuahua.com.mx/pbr.aspx --	Las y los prestadores de servicios turísticos están interesados en el programa para el otorgamiento de financiamiento turístico
		Mide la variación porcentual de las y los prestadores de servicios turísticos orientados con las reglas de operación para el otorgamiento de financiamiento turístico en el año actual con respecto al año anterior				CONSTANTE	Las y los prestadores de servicios turísticos	540.00		540.00		540.00			
Justificación :.															
Observaciones :															

GOBIERNO DEL ESTADO DE CHIHUAHUA
SEGUIMIENTO A LA MATRIZ DE INDICADORES PARA RESULTADOS
Mes de Noviembre del 2021


104 - SECRETARIA DE INNOVACION Y DESARROLLO ECONOMICO															
2F011C1 - FOMENTO Y DESARROLLO TURISTICO															
Objetivos		Indicador						Meta		Avances del Indicador				Medio de Verificación	Supuestos
Nivel / Referencia	Resumen Narrativo	Nombre del Indicador / Descripción del Indicador	Método de Cálculo	Tipo / Dimensión / Frecuencia/Traectoria	Fórmula / Variables de la Fórmula	Clasificación	Unidad de Medida	Valor Reprog.	Meta	Valor Logrado del mes	Av. Men.	Valor Logrado Acumulado	Av. Acu.		
ACTIVIDAD C0502	Planeación de infraestructura turística	<p>Porcentaje de atenciones brindadas para potencializar el desarrollo turístico</p> <p>Mide el porcentaje de atenciones brindadas para potencializar el desarrollo turístico con respecto a las programadas en el año actual</p>	PORCENTAJE	Gestión Eficiencia Anual ASCENDENTE	<p>$(ABPDT/APPDT1) * 100$</p> <p>ABPDT = Atenciones brindadas para potencializar el desarrollo turístico en el año actual</p> <p>APPDT1 = Atenciones programadas para potencializar el desarrollo turístico en el año actual</p>	<p>ACUMULADO</p> <p>CONSTANTE</p>	<p>Atenciones brindadas para potencializar el desarrollo turístico</p> <p>Atenciones programadas para potencializar el desarrollo turístico</p>	10.00	100.00	5.00	50.00	20.00	200.00		
												<p>MEDIO PÚBLICO-En la Dirección de Turismo, ubicada en el edificio de la Secretaría de Innovación y Desarrollo Económico del Gobierno del Estado de Chihuahua. Contacto a través del número telefónico 614-4423300; o bien en el hipervínculo: http://www.chihuahua.com.mx/pbr.aspx.-</p>	<p>Las y los prestadores de servicios turísticos, así como el personal de los municipios están interesadas en potencializar el desarrollo turístico en el Estado</p>		

Justificación :-


Observaciones :

Observaciones Generales del Programa Presupuestario en el Período

Responsable del Programa


 Lic. Gerardo Vidales Sandoval
 Director De Turismo

Responsable del Ente Público


 Mtra. María Angélica Granados Trespalcios
 Secretaria De Innovación Y Desarrollo Económico



GOBIERNO DEL ESTADO DE CHIHUAHUA
SEGUIMIENTO A LA MATRIZ DE INDICADORES PARA RESULTADOS
Mes de Noviembre del 2021

104 - SECRETARIA DE INNOVACION Y DESARROLLO ECONOMICO

2F020C2 - PROMOCIÓN PARA LA EFICIENCIA E INNOVACIÓN EN LA GENERACIÓN Y ABASTO DE FUENTES DE ENERGÍA

Ente Público
 Programa presupuestario
 Definición del Programa
 Problema que atiende el Programa

Promover el gran potencial energético con que cuenta el estado y brindar asesorías integrales a las empresas del sector energético, industrial y de servicios, clasificadas en el Directorio Estadístico Nacional de Unidades Económicas (DENUE) como tamaño grande, para impulsar la inversión pública y privada en la construcción y ampliación de infraestructura para la generación y transmisión de energía limpia y renovable.
 1662 - Desarrollo deficiente del sector energético.

		POBLACIONES			
		Unidad de Medida Población	Total	Mujeres	Hombres
REFERENCIA	Empresas del sector energético industrial clasificadas en el Directorio Estadístico de Unidades Económicas (DENUE) como Tamaño Grande	Empresas del sector energético industrial clasificadas en el Directorio Estadístico de Unidades Económicas (DENUE) como Tamaño Grande	987	0	0
NO AFECTADA	Empresas del sector energético industrial clasificadas en el Directorio Estadístico de Unidades Económicas (DENUE) como Tamaño Grande	Empresas del sector energético industrial clasificadas en el Directorio Estadístico de Unidades Económicas (DENUE) como Tamaño Grande	66	0	0
POTENCIAL (AFECTADA)	Empresas del sector energético industrial clasificadas en el Directorio Estadístico de Unidades Económicas (DENUE) como Tamaño Grande	Empresas del sector energético industrial clasificadas en el Directorio Estadístico de Unidades Económicas (DENUE) como Tamaño Grande	921	0	0
OBJETIVO	Empresas del sector energético, industrial y de servicios, clasificadas en el Directorio Estadístico Nacional de Unidades Económicas (DENUE) como tamaño grande	Empresas del sector energético, industrial y de servicios, clasificadas en el Directorio Estadístico Nacional de Unidades Económicas (DENUE) como tamaño grande	691	0	0
POSTERGADA	Empresas del sector energético industrial clasificadas en el Directorio Estadístico de Unidades Económicas (DENUE) como Tamaño Grande	Empresas del sector energético industrial clasificadas en el Directorio Estadístico de Unidades Económicas (DENUE) como Tamaño Grande	230	0	0

ALINEACIÓN A INSTRUMENTOS DE PLANEACIÓN ESTRATÉGICA

E208T2 - ECONOMÍA, INNOVACIÓN, DESARROLLO SUSTENTABLE Y EQUILIBRIO REGIONAL - ENERGÍA - DERECHOS HUMANOS E INCLUSIÓN SOCIAL

Eje rector - Tema - Eje Transversal

Objetivos De Desarrollo Sostenible

OD07 - Garantizar el acceso a una energía asequible, segura, sostenible y moderna para todos

Plan Nacional De Desarrollo

E305 - Rescate del sector energético

Plan Estatal De Desarrollo

E2----04 - Promover la eficiencia e innovación en la generación y abasto de fuentes de energía para el desarrollo de las actividades productivas y sociales de los habitantes del estado.

Programas De Mediano Plazo

PS03070001 - Promover la eficiencia e innovación en la generación y abasto de fuentes de energía para el desarrollo de las actividades productivas y sociales de los habitantes del estado.

PRESUPUESTO DEL PROGRAMA

					Acumulado			
Mensual					Autorizado	Modificado	Gasto	% de gasto / modificado
Autorizado	Modificado	Gasto	% de gasto / modificado					
2,599,340.49	2,543,497.65	266,336.76	10.47		2,599,340.49	2,543,497.65	1,842,979.30	72.46

INDICADORES DEL PROGRAMA

Total de Indicadores en el año	Indicadores con avance programado en el período	Indicadores con avance	Indicadores sin avance	Indicadores sin avance - Con justificación
8	4	5	3	3

June

GOBIERNO DEL ESTADO DE CHIHUAHUA
SEGUIMIENTO A LA MATRIZ DE INDICADORES PARA RESULTADOS
Mes de Noviembre del 2021

104 - SECRETARIA DE INNOVACION Y DESARROLLO ECONOMICO

2F020C2 - PROMOCIÓN PARA LA EFICIENCIA E INNOVACIÓN EN LA GENERACIÓN Y ABASTO DE FUENTES DE ENERGÍA

Promover el gran potencial energético con que cuenta el estado y brindar asesorías integrales a las empresas del sector energético, industrial y de servicios, clasificadas en el Directorio Estadístico Nacional de Unidades Económicas (DENU) como tamaño grande, para impulsar la inversión pública y privada en la construcción y ampliación de infraestructura para la generación y transmisión de energía limpia y renovable.

1662 - Desarrollo deficiente del sector energético.

FUENTES DE FINANCIAMIENTO

Clave	Descripción	Origen	Interrelaciones	Porcentaje	Autorizado	Modificado	Gasto	Variación
					741,600.00	805,810.36	394,972.33	410,838.03
1110121	RECURSOS DEL ESTADO 2021	RECURSOS FISCALES	2F020C2 - PROMOCIÓN PARA LA EFICIENCIA E INNOVACIÓN EN LA GENERACIÓN Y ABASTO DE FUENTES DE ENERGÍA	28.53%		213,408.86	213,407.77	1.09
1219121	FINANCIAMIENTO INTERNO 2021	FINANCIAMIENTO INTERNO	2F020C2 - PROMOCIÓN PARA LA EFICIENCIA E INNOVACIÓN EN LA GENERACIÓN Y ABASTO DE FUENTES DE ENERGÍA	0.00%	0.00			
1521621	FONDO GENERAL DE PARTICIPACIONES 2021	RECURSOS FEDERALES	2F020C2 - PROMOCIÓN PARA LA EFICIENCIA E INNOVACIÓN EN LA GENERACIÓN Y ABASTO DE FUENTES DE ENERGÍA	71.47%	1,857,740.49	1,524,278.43	1,234,599.20	289,679.23
Total de presupuesto				100.00%	2,599,340.49	2,543,497.65	1,842,979.30	700,518.35

Jme

GOBIERNO DEL ESTADO DE CHIHUAHUA
SEGUIMIENTO A LA MATRIZ DE INDICADORES PARA RESULTADOS
Mes de Noviembre del 2021

104 - SECRETARIA DE INNOVACION Y DESARROLLO ECONOMICO															
2F020C2 - PROMOCIÓN PARA LA EFICIENCIA E INNOVACIÓN EN LA GENERACIÓN Y ABASTO DE FUENTES DE ENERGÍA															
Objetivos		Indicador						Meta		Avances del Indicador				Medio de Verificación	Supuestos
Nivel / Referencia	Resumen Narrativo	Nombre del Indicador / Descripción del Indicador	Método de Cálculo	Tipo / Dimensión / Frecuencia/Trajectory	Fórmula / Variables de la Fórmula	Clasificación	Unidad de Medida	Valor Reprog.	Meta	Valor Logrado del mes	Av. Men.	Valor Logrado Acumulado	Av. Acu.		
FIN	Contribuir a promover la eficiencia e innovación en la generación y abasto de fuentes de energía para el desarrollo de las actividades productivas y sociales de los habitantes del estado a través de incrementar el desarrollo de las empresas del sector energético, industrial y de servicios.	Variación porcentual de megawatts de capacidad de potencia eléctrica instalada con la intervención, apoyo y fungiendo como un facilitador la Dirección de Energía	VARIACION_PORCENTUAL	Estratégico Eficacia Anual ASCENDENTE	$((MPEIT/MPEIT1)-1) * 100$ MPEIT = Megawatts de Potencia Eléctrica Instalada en el año actual MPEIT1 = Megawatts de Potencia Eléctrica Instalada en el año anterior.	ACUMULADO CONSTANTE	Megawatts de potencia eléctrica instalada Megawatts de potencia eléctrica instalada	30.00	2,900.00	0.00	-100.00	0.00	-100.00	MEDIO PÚBLICO-En la Dirección de Energía de la Secretaría de Innovación y Desarrollo Económico del Gobierno del Estado de Chihuahua, ubicada en el edificio Héroes de la Revolución en el primer piso. Contacto a través del número telefónico 614-4423300; o bien en el hipervínculo: http://www.chihuahua.com.mx/pbr.aspx --	Se garantiza el apoyo al desarrollo de proyectos de generación de energía eléctrica limpia a través de sistemas de energías renovables o convencionales, apegado a las disposiciones administrativas que estén vigentes y aplicables al Sector Energético a nivel nacional.
Justificación : Se continúa con actividades de promoción del potencial energético del Estado para fomentar y atraer inversión en proyectos del sector energético, a través de la participación en eventos del sector energético nacionales e internacionales, así como la organización de eventos de promoción locales a cargo de la Dirección de Energía en coordinación con empresas, instituciones y dependencias afines al sector.															
Observaciones :															
PROPOSITO	Las empresas del sector energético, industrial y de servicios, clasificadas en el Directorio Estadístico de Unidades Económicas (DENUE) como tamaño grande incrementan su desarrollo.	Porcentaje del volumen de energía eléctrica generada	PORCENTAJE	Estratégico Eficacia Anual ASCENDENTE	$(VEEG/VEEC)*100$ VEEG = Volumen de energía eléctrica generada VEEC = Volumen de energía eléctrica consumida	CONSTANTE CONSTANTE	Volumen de energía eléctrica generada en miles de giga watts-hora Volumen de energía eléctrica consumida en miles de giga watts-hora	11.50	100.00	11.44	99.48	11.44	99.48	MEDIO PÚBLICO-En la Dirección de Energía de la Secretaría de Innovación y Desarrollo Económico del Gobierno del Estado de Chihuahua, ubicada en el edificio Héroes de la Revolución en el primer piso. Contacto a través del número telefónico 614-4423300; o bien en el hipervínculo: http://www.chihuahua.com.mx/pbr.aspx --	Los nuevos generadores garantizan el abasto y cumplen con las especificaciones técnicas y de calidad establecidas.
Justificación : Se monitorea el balance anual de energía en el Estado, comparando al cierre del año, el volumen de energía eléctrica generada contra el volumen de energía eléctrica consumida, por todas las personas usuarias de los diversos sectores públicos y privados del estado. (Fuente INEGI: Anuario estadístico del Estado de Chihuahua 2017).															
Observaciones :															
COMPONENTE C01	Inversión en el sector energético del estado realizada.	Variación porcentual de inversión en el sector energético en proyectos realizados en el estado.	VARIACION_PORCENTUAL	Estratégico Eficacia Anual ASCENDENTE	$((ISET/ISET1)-1) * 100$ ISET = Inversión del sector energético en el año actual. ISET1 = Inversión del sector energético en el año anterior.	ACUMULADO CONSTANTE	Inversión en millones de dólares americanos Inversión en millones de dólares americanos	30.00	2,900.00	0.00	-100.00	0.00	-100.00	MEDIO PÚBLICO-En la Dirección de Energía de la Secretaría de Innovación y Desarrollo Económico del Gobierno del Estado de Chihuahua, ubicada en el edificio Héroes de la Revolución en el primer piso. Contacto a través del número telefónico 614-4423300; o bien en el hipervínculo: http://www.chihuahua.com.mx/pbr.aspx --	El estado de Chihuahua cuenta con el un excelente perfil energético para inversión el sector.
Justificación : Se continúan atendiendo diversas reuniones y actividades, que permiten atender múltiples proyectos del sector que se estén gestando.															
Observaciones :															

GOBIERNO DEL ESTADO DE CHIHUAHUA
SEGUIMIENTO A LA MATRIZ DE INDICADORES PARA RESULTADOS
Mes de Noviembre del 2021

104 - SECRETARIA DE INNOVACION Y DESARROLLO ECONOMICO
2F020C2 - PROMOCIÓN PARA LA EFICIENCIA E INNOVACIÓN EN LA GENERACIÓN Y ABASTO DE FUENTES DE ENERGÍA

Objetivos		Indicador						Meta		Avances del Indicador				Medio de Verificación	Supuestos
Nivel / Referencia	Resumen Narrativo	Nombre del Indicador / Descripción del Indicador	Método de Cálculo	Tipo / Dimensión / Frecuencia/Trayectoria	Fórmula / Variables de la Fórmula	Clasificación	Unidad de Medida	Valor Reprog.	Meta	Valor Logrado del mes	Av. Men.	Valor Logrado Acumulado	Av. Acu.		
ACTIVIDAD C0101	Participación en ferias, foros y eventos nacionales e internacionales para la captación de nuevos proyectos de inversión.	Porcentaje de ferias, foros y eventos. Mide el porcentaje de ferias, foros y eventos asistidas con respecto a las programadas en el año actual	PORCENTAJE	Gestión Eficiencia Anual ASCENDENTE	(FFEA/FFEP)*100 FFEA = Ferias, foros y eventos asistidas en el año actual FFEP = Ferias, foros y eventos programadas en el año actual	ACUMULADO CONSTANTE	Ferías, foros y eventos asistidas Ferías, foros y eventos programadas	30.00	100.00	2.00	6.67	18.00	60.00	MEDIO PÚBLICO-En la Dirección de Energía de la Secretaría de Innovación y Desarrollo Económico del Gobierno del Estado de Chihuahua, ubicada en el edificio Héroes de la Revolución en el primer piso. Contacto a través del número telefónico 614-4423300; o bien en el hipervínculo: http://www.chihuahua.com.mx/pbr.aspx --	Las y los participantes acuden a los eventos.

Justificación : Se participó en 2 eventos, que fueron: 1.- Se participó en el webinar organizado por la Comisión de Energía de Tamaulipas donde se trató el tema Eficiencia y Transición Energética: potencial y oportunidades. 2.- Se atendió por instrucción del Subsecretario Fernandez al 3er Congreso Internacional de Distritos Térmicos que se desarrolló de forma virtual a cargo de la Asociación de Acondicionamiento del Aire y de la Refrigeración a lo largo de 3 días.

Observaciones :

ACTIVIDAD C0102	Vinculación de empresas estatales como proveeduría de productos y servicios al sector energético.	Porcentaje de empresas estatales promovidas como proveeduría. Mide el porcentaje de empresas estatales promovidas como proveeduría con respecto a las programadas en el año actual	PORCENTAJE	Gestión Eficiencia Anual ASCENDENTE	((EPT/EEPT1)*100 EPT = Empresas estatales promovidas en el año actual EEPT1 = Empresas estatales programadas en el año actual	ACUMULADO CONSTANTE	Empresas estatales promovidas Empresas estatales programadas	2.00	100.00	0.00	0.00	1.00	50.00	MEDIO PÚBLICO-En la Dirección de Energía de la Secretaría de Innovación y Desarrollo Económico del Gobierno del Estado de Chihuahua, ubicada en el edificio Héroes de la Revolución en el primer piso. Contacto a través del número telefónico 614-4423300; o bien en el hipervínculo: http://www.chihuahua.com.mx/pbr.aspx --	Las empresas estatales tienen interés y capacidad para participar como proveedores.
-----------------	---	---	------------	-------------------------------------	---	----------------------------	---	------	--------	------	------	------	-------	---	---

Justificación : Se continua con la promoción de las empresas locales para que sean consideradas dentro de la cadena de proveeduría para el desarrollo de nuevos proyectos del sector energético del Estado.

Observaciones :

COMPONENTE C02	Servicios de asesoría integral al sector energético brindados.	Variación porcentual de asesorías al sector energético. Mide la variación porcentual de asesorías al sector energético en el año actual con respecto al año anterior.	VARIACION_PORCENTUAL	Estratégico Eficacia Anual ASCENDENTE	((ASET/ASET1)-1)*100 ASET = Asesorías del sector energético en el año actual. ASET1 = Asesorías del sector energético en el año anterior.	ACUMULADO CONSTANTE	Asesorías Asesorías	50.00	-33.33	3.00	-96.00	41.00	-45.33	MEDIO PÚBLICO-En la Dirección de Energía de la Secretaría de Innovación y Desarrollo Económico del Gobierno del Estado de Chihuahua, ubicada en el edificio Héroes de la Revolución en el primer piso. Contacto a través del número telefónico 614-4423300; o bien en el hipervínculo: http://www.chihuahua.com.mx/pbr.aspx --	Las y los inversionistas así como usuarios solicitan asesoría del sector energético.
----------------	--	--	----------------------	---------------------------------------	---	----------------------------	----------------------------	-------	--------	------	--------	-------	--------	---	--

Justificación : Se atendieron tres nuevas solicitudes de servicio de asesoría técnica: 1.- Se proporciono atención a solicitud de Ricardo Salas, respecto al proceso de realización de trámites y estudios para un proyecto de una granja solar fv de gran escala 2.- Se asesoro a representantes de una granja solar fv en operación en el estado acerca del seguimiento a un trámite con la Dirección de Ecología de SEDUE. 3.- Se tuvo una reunión con representante de la colonia Granja El Paraiso, referente a un volante y donde se trató el tema de electrificación de dicha colonia, se acordó intercambiar información acerca de los tramites que se han realizado para apoyar con las gestiones necesarias ante CFE y/o el municipio.

Observaciones :

Que

GOBIERNO DEL ESTADO DE CHIHUAHUA
SEGUIMIENTO A LA MATRIZ DE INDICADORES PARA RESULTADOS
Mes de Noviembre del 2021

104 - SECRETARIA DE INNOVACION Y DESARROLLO ECONOMICO
 2F020C2 - PROMOCIÓN PARA LA EFICIENCIA E INNOVACIÓN EN LA GENERACIÓN Y ABASTO DE FUENTES DE ENERGÍA

Objetivos		Indicador						Meta		Avances del Indicador				Medio de Verificación	Supuestos	
Nivel / Referencia	Resumen Narrativo	Nombre del Indicador / Descripción del Indicador	Método de Cálculo	Tipo / Dimensión / Frecuencia/Traectoria	Fórmula / Variables de la Fórmula	Clasificación	Unidad de Medida	Valor Reprog.	Meta	Valor Logrado del mes	Av. Men.	Valor Logrado Acumulado	Av. Acu.			
ACTIVIDAD C0201	Promoción del potencial energético del estado.	Porcentaje de eventos de promoción del potencial energético Mide el porcentaje de eventos de promoción del potencial energético realizados con respecto a los programados en el año actual	PORCENTAJE	Gestión Eficiencia Anual ASCENDENTE	(EPPER/EPPEP)*100 EPPER = Eventos de promoción del potencial energético realizados en el año actual EPPEP = Eventos de promoción del potencial energético programados en el año actual	ACUMULADO CONSTANTE	Eventos de promoción del potencial energético Eventos de promoción del potencial energético	6.00 6.00	100.00	0.00 6.00	0.00	0.00	0.00 6.00	0.00	MEDIO PÚBLICO-En la Dirección de Energía de la Secretaría de Innovación y Desarrollo Económico del Gobierno del Estado de Chihuahua, ubicada en el edificio Héroes de la Revolución en el primer piso. Contacto a través del número telefónico 614-4423300; o bien en el hipervínculo: http://www.chihuahua.com.mx/pbr.aspx --	Las y los participantes acuden a los eventos.

Justificación : Se continúa atendiendo diversas reuniones y actividades para concretar múltiples proyectos que se impulsen los eventos locales del sector.

Observaciones :

ACTIVIDAD C0202	Elaboración del perfil del sector energético del estado.	Promedio del perfil del sector energético del estado. Mide el promedio del perfil del sector energético del estado realizado con respecto al programado en el año actual.	PROMEDIO_SIMP LE	Gestión Eficiencia Anual ASCENDENTE	(PSER/PSEP) PSER = Perfil del sector energético del estado realizado en el año actual. PSEP = Perfil del sector energético del estado programado en el año actual.	ACUMULADO CONSTANTE	Perfil del sector energético del estado Perfil del sector energético del estado	1.00 1.00	1.00	0.00 1.00	0.00	0.00	0.00 1.00	0.00	MEDIO PÚBLICO-En la Dirección de Energía de la Secretaría de Innovación y Desarrollo Económico del Gobierno del Estado de Chihuahua, ubicada en el edificio Héroes de la Revolución en el primer piso. Contacto a través del número telefónico 614-4423300; o bien en el hipervínculo: http://www.chihuahua.com.mx/pbr.aspx --	Se cuenta con acceso a la información actualizada requerida para el perfil.
-----------------	--	--	------------------	-------------------------------------	--	----------------------------	--	------------------	------	------------------	------	------	------------------	------	---	---

Justificación : Se continúa trabajando en el compendio final de información necesaria para el documento, esto con la finalidad de proporcionarles el escrito completo, con base en la información del sector eléctrico que se recopiló a lo largo de estos meses, así como lo que ya se tiene identificado del sector de hidrocarburos.

Observaciones :

Observaciones Generales del Programa Presupuestario en el Período

Responsable del Programa




Ing. Gabriel Angel Millan Caballero
 Director De Energía

GOBIERNO DEL ESTADO DE CHIHUAHUA
SEGUIMIENTO A LA MATRIZ DE INDICADORES PARA RESULTADOS
Mes de Noviembre del 2021

104 - SECRETARIA DE INNOVACION Y DESARROLLO ECONOMICO															
2F020C2 - PROMOCIÓN PARA LA EFICIENCIA E INNOVACIÓN EN LA GENERACIÓN Y ABASTO DE FUENTES DE ENERGÍA															
Objetivos		Indicador					Meta		Avances del Indicador				Medio de Verificación	Supuestos	
Nivel / Referencia	Resumen Narrativo	Nombre del Indicador / Descripción del Indicador	Método de Cálculo	Tipo / Dimensión / Frecuencia/Trayectoria	Fórmula / Variables de la Fórmula	Clasificación	Unidad de Medida	Valor Reprog.	Meta	Valor Logrado del mes	Av. Men.	Valor Logrado Acumulado	Av. Acu.		

gme

Responsable del Ente Público



Mtra. María Angélica Granados Trespalacios
 Secretaria De Innovación Y Desarrollo Económico

GOBIERNO DEL ESTADO DE CHIHUAHUA
SEGUIMIENTO A LA MATRIZ DE INDICADORES PARA RESULTADOS
Mes de Noviembre del 2021

104 - SECRETARIA DE INNOVACION Y DESARROLLO ECONOMICO

2K028D1 - FORTALECIMIENTO DE LA INFRAESTRUCTURA, EQUIPAMIENTO Y REHABILITACIÓN TURÍSTICA

Fortalecer el desarrollo turístico a través de la ejecución de proyectos, estudios así como obras de infraestructura y servicios, mejoramiento de imagen urbana, equipamiento, rehabilitación de sitios de interés, rutas, circuitos y corredores en materia turística; para las y los habitantes de los municipios con potencial turístico.

Problema que atiende el Programa

1664 - Insuficiente infraestructura turística

		POBLACIONES			
Tipo	Descripción	Unidad de Medida Población	Total	Mujeres	Hombres
REFERENCIA	Habitantes de municipios con potencial turístico	Habitantes de municipios con potencial turístico	3,556,574	1,804,299	1,752,275
NO AFECTADA	Habitantes de municipios con potencial turístico	Habitantes de municipios con potencial turístico	77,634	40,477	37,157
POTENCIAL (AFECTADA)	Habitantes de municipios con potencial turístico	Habitantes de municipios con potencial turístico	3,478,940	1,763,822	1,715,118
OBJETIVO	Habitantes de municipios con potencial turístico	Habitantes de municipios con potencial turístico	1,234,353	625,817	608,536
POSTERGADA	Habitantes de municipios con potencial turístico	Habitantes de municipios con potencial turístico	2,244,587	1,138,006	1,106,581

ALINEACIÓN A INSTRUMENTOS DE PLANEACIÓN ESTRATÉGICA

E206T2 - ECONOMÍA, INNOVACIÓN, DESARROLLO SUSTENTABLE Y EQUILIBRIO REGIONAL - TURISMO - DERECHOS HUMANOS E INCLUSIÓN SOCIAL

Eje rector - Tema - Eje Transversal

Objetivos De Desarrollo Sostenible

OBJETIVO OD08 - Promover el crecimiento económico sostenido, inclusivo y sostenible, el empleo pleno y productivo y el trabajo decente para todos

Plan Nacional De Desarrollo

TEMA E306 - Impulsar la reactivación económica, el mercado interno y el empleo

Plan Estatal De Desarrollo

OBJETIVO E2---08 - Fortalecer el desarrollo turístico del estado de Chihuahua para incrementar de forma sustentable la derrama económica de este sector en el estado.

Programas De Mediano Plazo

OBJETIVO PS03050003 - Fortalecer la oferta turística para elevar la competitividad del sector.

PRESUPUESTO DEL PROGRAMA

Mensual				Acumulado			
Autorizado	Modificado	Gasto	% de gasto / modificado	Autorizado	Modificado	Gasto	% de gasto / modificado
0.00	257,312.00	0.00	.00	0.00	257,312.00	0.00	.00

INDICADORES DEL PROGRAMA

Total de indicadores en el año	Indicadores con avance programado en el período	Indicadores con avance	Indicadores sin avance	Indicadores sin avance - Con justificación
9	0	3	6	6

FUENTES DE FINANCIAMIENTO

Clave	Descripción	Origen	Interrelaciones	Porcentaje	Autorizado	Modificado	Gasto	Variación
1110121	RECURSOS DEL ESTADO 2021	RECURSOS FISCALES	2K028D1 - FORTALECIMIENTO DE LA INFRAESTRUCTURA, EQUIPAMIENTO Y REHABILITACIÓN TURÍSTICA	0.00%	0.00	257,312.00	.00	257,312.00
Total de presupuesto				0.00%	0.00	257,312.00	.00	257,312.00

ENTES ASOCIADOS

GOBIERNO DEL ESTADO DE CHIHUAHUA
SEGUIMIENTO A LA MATRIZ DE INDICADORES PARA RESULTADOS
Mes de Noviembre del 2021

Ente Público	104 - SECRETARIA DE INNOVACION Y DESARROLLO ECONOMICO
Programa presupuestario	2K028D1 - FORTALECIMIENTO DE LA INFRAESTRUCTURA, EQUIPAMIENTO Y REHABILITACIÓN TURÍSTICA
Definición del Programa	Fortalecer el desarrollo turístico a través de la ejecución de proyectos, estudios así como obras de infraestructura y servicios, mejoramiento de imagen urbana, equipamiento, rehabilitación de sitios de interés, rutas, circuitos y corredores en materia turística; para las y los habitantes de los municipios con potencial turístico.
Problema que atiende el Programa	1664 - Insuficiente infraestructura turística

Clave	Descripción	Porcentaje	Autorizado	Modificado	Gasto	Varición Mod. vs Gasto
104	SECRETARIA DE INNOVACION Y DESARROLLO ECONOMICO	0.00%	0.00	.00	.00	.00
110	SECRETARIA DE COMUNICACIONES Y OBRAS PUBLICAS	0.00%	0.00	257,312.00	.00	257,312.00
Total de presupuesto		0.00%	0.00	257,312.00	.00	257,312.00

GOBIERNO DEL ESTADO DE CHIHUAHUA
SEGUIMIENTO A LA MATRIZ DE INDICADORES PARA RESULTADOS
Mes de Noviembre del 2021

104 - SECRETARIA DE INNOVACION Y DESARROLLO ECONOMICO															
2K028D1 - FORTALECIMIENTO DE LA INFRAESTRUCTURA, EQUIPAMIENTO Y REHABILITACIÓN TURÍSTICA															
Objetivos		Indicador						Meta		Avances del Indicador				Medio de Verificación	Supuestos
Nivel / Referencia	Resumen Narrativo	Nombre del Indicador / Descripción del Indicador	Método de Cálculo	Tipo / Dimensión / Frecuencia/Traectoria	Fórmula / Variables de la Fórmula	Clasificación	Unidad de Medida	Valor Reprog.	Meta	Valor Logrado del mes	Av. Men.	Valor Logrado Acumulado	Av. Acu.		

FIN	Contribuir al desarrollo turístico en el estado a través del incremento de la infraestructura turística, beneficiándose de esta manera las y los habitantes de los municipios con potencial turístico	Variación porcentual de derrama económica en el sector turístico del Estado de Chihuahua Mide la variación porcentual de la derrama económica en el año actual con respecto al año anterior.	VARIACION_POR CENTUAL	Estratégico Eficacia Anual ASCENDENTE	$((DEAAT / DEAAT1)-1)*100$ DEAAT = Derrama económica en el año actual DEAAT1 = Derrama económica en el año anterior	ACUMULADO CONSTANTE	Derrama económica Derrama económica	9,498,213,534.00	-25.00	0.00	-100.00	0.00	-100.00	MEDIO PÚBLICO-En la Dirección de Turismo, ubicada en el edificio de la Secretaría de Innovación y Desarrollo Económico del Gobierno del Estado de Chihuahua. Contacto a través del número telefónico 614-4423300; o bien en el hipervínculo: http://www.chihuahua.com.mx/pbr.aspx --	Las y los turistas nacionales y extranjeros visitan con disposición y seguridad el estado de Chihuahua
-----	---	---	-----------------------	--	---	----------------------------	--	------------------	--------	------	---------	------	---------	---	--

Justificación : El Programa Presupuestario se queda vigente derivado de un referendo para este año 2021, referente a los estudios y proyecto ejecutivo de obra civil relativo al Teleférico de Hidalgo de Parral; pero en cuestión al seguimiento de objetivos y metas se queda sin reportar ningún avance. Cabe mencionar que en este ejercicio fiscal se gestionó la liberación del recurso por un importe de \$ 16,470,000.00 para la obra de la construcción del camino de acceso al Parque Aventura Barrancas del Cobre, el cual a través de nuestra SIDE somos coparticipes de dar el seguimiento del avance físico de la obra, pero referente al avance en el SICIP, será a través del Programa 2K044D1 de la Secretaría de Comunicaciones y Obras Públicas ya que el oficio de suficiencia presupuestal se emitió a nombre de la citada Secretaría.

Observaciones :

PROPOSITO	Habitantes de los municipios con potencial turístico, se benefician con el incremento de la infraestructura turística	Variación porcentual de afluencia turística en el estado Mide la variación porcentual de la afluencia turística al estado en el año actual con respecto al año anterior.	VARIACION_POR CENTUAL	Estratégico Eficacia Anual ASCENDENTE	$((ATAAT / ATAAT1)-1)*100$ ATAAT = Afluencia turística al estado en el año actual ATAAT1 = Afluencia turística al estado en el año anterior	ACUMULADO CONSTANTE	Afluencia turística Afluencia turística	6,037,746.00	-25.00	0.00	-100.00	0.00	-100.00	MEDIO PÚBLICO-En la Dirección de Turismo, ubicada en el edificio de la Secretaría de Innovación y Desarrollo Económico del Gobierno del Estado de Chihuahua. Contacto a través del número telefónico 614-4423300; o bien en el hipervínculo: http://www.chihuahua.com.mx/pbr.aspx --	Los productos turísticos son aceptados por las y los turistas
-----------	---	---	-----------------------	--	---	----------------------------	--	--------------	--------	------	---------	------	---------	---	---

Justificación : El Programa Presupuestario se queda vigente derivado de un referendo para este año 2021, referente a los estudios y proyecto ejecutivo de obra civil relativo al Teleférico de Hidalgo de Parral; pero en cuestión al seguimiento de objetivos y metas se queda sin reportar ningún avance. Cabe mencionar que en este ejercicio fiscal se gestionó la liberación del recurso por un importe de \$ 16,470,000.00 para la obra de la construcción del camino de acceso al Parque Aventura Barrancas del Cobre, el cual a través de nuestra SIDE somos coparticipes de dar el seguimiento del avance físico de la obra, pero referente al avance en el SICIP, será a través del Programa 2K044D1 de la Secretaría de Comunicaciones y Obras Públicas ya que el oficio de suficiencia presupuestal se emitió a nombre de la citada Secretaría.

Observaciones :

COMPONENTE C01	Obras de infraestructura turística concluidas	Porcentaje de obras de inversión de infraestructura turística concluidas Mide el porcentaje de obras de inversión de infraestructura turística concluidas con respecto a las programadas en el año actual	PORCENTAJE	Estratégico Eficacia Anual ASCENDENTE	$(OITCT / OITPT1)*100$ OITCT = Obras de inversión de infraestructura turística concluidas en el año actual OITPT1 = Obras de inversión de infraestructura turística programadas en el año actual	ACUMULADO CONSTANTE	Obras de inversión de infraestructura turística concluidas Obras de inversión de infraestructura turística programadas	4.00	100.00	0.00	0.00	0.00	0.00	MEDIO PÚBLICO-En la Dirección de Turismo, ubicada en el edificio de la Secretaría de Innovación y Desarrollo Económico del Gobierno del Estado de Chihuahua. Contacto a través del número telefónico 614-4423300; o bien en el hipervínculo: http://www.chihuahua.com.mx/pbr.aspx --	Se cuenta con un grado de avance físico-financiero del 100% , así como con el acta de entrega-recepción de las obras.
----------------	---	--	------------	--	--	----------------------------	---	------	--------	------	------	------	------	---	---

Justificación : El Programa Presupuestario se queda vigente derivado de un referendo para este año 2021, referente a los estudios y proyecto ejecutivo de obra civil relativo al Teleférico de Hidalgo de Parral; pero en cuestión al seguimiento de objetivos y metas se queda sin reportar ningún avance. Cabe mencionar que en este ejercicio fiscal se gestionó la liberación del recurso por un importe de \$ 16,470,000.00 para la obra de la construcción del camino de acceso al Parque Aventura Barrancas del Cobre, el cual a través de nuestra SIDE somos coparticipes de dar el seguimiento del avance físico de la obra, pero referente al avance en el SICIP, será a través del Programa 2K044D1 de la Secretaría de Comunicaciones y Obras Públicas ya que el oficio de suficiencia presupuestal se emitió a nombre de la citada Secretaría.

Observaciones :

GOBIERNO DEL ESTADO DE CHIHUAHUA
SEGUIMIENTO A LA MATRIZ DE INDICADORES PARA RESULTADOS
Mes de Noviembre del 2021

104 - SECRETARIA DE INNOVACION Y DESARROLLO ECONOMICO																
2K028D1 - FORTALECIMIENTO DE LA INFRAESTRUCTURA, EQUIPAMIENTO Y REHABILITACIÓN TURÍSTICA																
Objetivos		Indicador							Meta		Avances del Indicador				Medio de Verificación	Supuestos
Nivel / Referencia	Resumen Narrativo	Nombre del Indicador / Descripción del Indicador	Método de Cálculo	Tipo / Dimensión / Frecuencia/Trayectoria	Fórmula / Variables de la Fórmula	Clasificación	Unidad de Medida	Valor Reprog.	Meta	Valor Logrado del mes	Av. Men.	Valor Logrado Acumulado	Av. Acu.			
ACTIVIDAD C0101	Visitas de inspección en la ejecución de las obras de infraestructura, equipamiento y rehabilitación turística	Porcentaje de visitas de inspección en la ejecución de las obras de infraestructura turística Mide el porcentaje de visitas de inspección en la ejecución de las obras de infraestructura turística realizadas con respecto a las programadas en el año actual	PORCENTAJE	Gestión Eficiencia Anual ASCENDENTE	(VIOITRT / VIOITPT1)*100 VIOITRT = Número de visitas de inspección en la ejecución de las obras de infraestructura turística realizadas en el año actual VIOITPT1 = Número de visitas de inspección en la ejecución de las obras de infraestructura turística programadas en el año actual	ACUMULADO CONSTANTE	Visitas de inspección de obras de infraestructura turística realizadas Visitas de inspección de obras de infraestructura turística programadas	14.00	100.00	0.00	0.00	0.00	0.00	MEDIO PÚBLICO-En la Dirección de Turismo, ubicada en el edificio de la Secretaría de Innovación y Desarrollo Económico del Gobierno del Estado de Chihuahua. Contacto a través del número telefónico 614-4423300; o bien en el hipervínculo: http://www.chihuahua.com.mx/pbr.aspx --	Se cuenta con los documentos jurídicos, así como administrativos para realizar las obras.	
Justificación : El Programa Presupuestario se queda vigente derivado de un referendo para este año 2021, referente a los estudios y proyecto ejecutivo de obra civil relativo al Teleférico de Hidalgo de Parral; pero en cuestión al seguimiento de objetivos y metas se queda sin reportar ningún avance. Cabe mencionar que en este ejercicio fiscal se gestionó la liberación del recurso por un importe de \$ 16,470,000.00 para la obra de la construcción del camino de acceso al Parque Aventura Barrancas del Cobre, el cual a través de nuestra SIDE somos coparticipes de dar el seguimiento del avance físico de la obra, pero referente al avance en el SICIP, será a través del Programa 2K044D1 de la Secretaría de Comunicaciones																
Observaciones :																
ACTIVIDAD C0102	Aprobación de los recursos financieros para la ejecución de obras.	Variación porcentual del monto de inversión de proyectos y obra de infraestructura turística Mide la variación porcentual del monto de inversión de proyectos y obra de infraestructura turística en el año actual con respecto al año anterior.	VARIACION_PORCENTUAL	Gestión Eficiencia Anual ASCENDENTE	((MIPOITT/MIPOITT1)-1)*100 MIPOITT = Monto de inversión de proyectos y obra de infraestructura turística en el año actual MIPOITT1 = Monto de inversión de proyectos y obra de infraestructura turística en el año anterior	ACUMULADO CONSTANTE	Monto de inversión de proyectos y obra de infraestructura turística Monto de inversión de proyectos y obra de infraestructura turística	114,127,859.00	0.00	0.00	-100.00	0.00	-100.00	MEDIO PÚBLICO-En la Dirección de Turismo, ubicada en el edificio de la Secretaría de Innovación y Desarrollo Económico del Gobierno del Estado de Chihuahua. Contacto a través del número telefónico 614-4423300; o bien en el hipervínculo: http://www.chihuahua.com.mx/pbr.aspx --	Los proyectos ejecutivos de infraestructura, equipamiento y rehabilitación turística están preparados para ingresarse al módulo del sistema correspondiente.	
Justificación : El Programa Presupuestario se queda vigente derivado de un referendo para este año 2021, referente a los estudios y proyecto ejecutivo de obra civil relativo al Teleférico de Hidalgo de Parral; pero en cuestión al seguimiento de objetivos y metas se queda sin reportar ningún avance. Cabe mencionar que en este ejercicio fiscal se gestionó la liberación del recurso por un importe de \$ 16,470,000.00 para la obra de la construcción del camino de acceso al Parque Aventura Barrancas del Cobre, el cual a través de nuestra SIDE somos coparticipes de dar el seguimiento del avance físico de la obra, pero referente al avance en el SICIP, será a través del Programa 2K044D1 de la Secretaría de Comunicaciones																
Observaciones :																
COMPONENTE C02	Proyectos ejecutivos de infraestructura, equipamiento y rehabilitación turística concluidos.	Porcentaje de proyectos de desarrollo turísticos Mide el porcentaje de los proyectos turísticos concluidos con respecto a los programados en el año actual	PORCENTAJE	Estratégico Eficacia Anual ASCENDENTE	(PTCT / PTPT1)*100 PTCT = Proyectos turísticos concluidos en el año actual PTPT1 = Proyectos turísticos programados en el año actual	ACUMULADO CONSTANTE	Proyectos turísticos concluidos Proyectos turísticos programados	1.00	100.00	0.00	0.00	0.00	0.00	MEDIO PÚBLICO-En la Dirección de Turismo, ubicada en el edificio de la Secretaría de Innovación y Desarrollo Económico del Gobierno del Estado de Chihuahua. Contacto a través del número telefónico 614-4423300; o bien en el hipervínculo: http://www.chihuahua.com.mx/pbr.aspx --	Los proyectos ejecutivos se encuentran validados con todas las especificaciones para llevar a cabo las obras.	

GOBIERNO DEL ESTADO DE CHIHUAHUA
SEGUIMIENTO A LA MATRIZ DE INDICADORES PARA RESULTADOS
Mes de Noviembre del 2021

104 - SECRETARIA DE INNOVACION Y DESARROLLO ECONOMICO															
2K028D1 - FORTALECIMIENTO DE LA INFRAESTRUCTURA, EQUIPAMIENTO Y REHABILITACIÓN TURÍSTICA															
Objetivos		Indicador						Meta		Avances del Indicador				Medio de Verificación	Supuestos
Nivel / Referencia	Resumen Narrativo	Nombre del Indicador / Descripción del Indicador	Método de Cálculo	Tipo / Dimensión / Frecuencia/Traectoria	Fórmula / Variables de la Fórmula	Clasificación	Unidad de Medida	Valor Reprog.	Meta	Valor Logrado del mes	Av. Men.	Valor Logrado Acumulado	Av. Acu.		

Justificación : El Programa Presupuestario se queda vigente derivado de un refrendo para este año 2021, referente a los estudios y proyecto ejecutivo de obra civil relativo al Teleférico de Hidalgo de Parral; pero en cuestión al seguimiento de objetivos y metas se queda sin reportar ningún avance. Cabe mencionar que en este ejercicio fiscal se gestionó la liberación del recurso por un importe de \$ 16,470,000.00 para la obra de la construcción del camino de acceso al Parque Aventura Barrancas del Cobre, el cual a través de nuestra SIDE somos coparticipes de dar el seguimiento del avance físico de la obra, pero referente al avance en el SICIP, será a través del Programa 2K044D1 de la Secretaría de Comunicaciones y Obras Públicas ya que el oficio de suficiencia presupuestal se emitió a nombre de la citada Secretaría.

Observaciones :

ACTIVIDAD C0201	Presentación de los proyectos ejecutivos a los municipios con potencial turístico.	Porcentaje de proyectos ejecutivos a los municipios con potencial turístico	PORCENTAJE	Gestión Eficiencia Anual ASCENDENTE	(NPEPMPPT/NAPMENPET1)*100	ACUMULADO	Proyectos ejecutivos presentados a los municipios con potencial turístico	1.00	100.00	0.00	0.00	0.00	0.00	MEDIO PÚBLICO-En la Dirección de Turismo, ubicada en el edificio de la Secretaría de Innovación y Desarrollo Económico del Gobierno del Estado de Chihuahua. Contacto a través del número telefónico 614-4423300; o bien en el hipervínculo: http://www.chihuahua.com.mx/pbr.aspx .-	Los proyectos ejecutivos con potencial turístico cumplen con los requisitos para presentarse ante los municipios.
					NPEPMPPT = Número de proyectos ejecutivos presentados a los municipios con potencial turístico en año actual			CONSTANTE	1.00		1.00				
		Mide el porcentaje de proyectos ejecutivos a los municipios con potencial turístico presentados con respecto a las programados en el año actual			NAPMENPET1 = Número de proyectos ejecutivos a los municipios con potencial turístico programados en año actual		Proyectos ejecutivos a los municipios con potencial turístico programados								

Justificación : El Programa Presupuestario se queda vigente derivado de un refrendo para este año 2021, referente a los estudios y proyecto ejecutivo de obra civil relativo al Teleférico de Hidalgo de Parral; pero en cuestión al seguimiento de objetivos y metas se queda sin reportar ningún avance. Cabe mencionar que en este ejercicio fiscal se gestionó la liberación del recurso por un importe de \$ 16,470,000.00 para la obra de la construcción del camino de acceso al Parque Aventura Barrancas del Cobre, el cual a través de nuestra SIDE somos coparticipes de dar el seguimiento del avance físico de la obra, pero referente al avance en el SICIP, será a través del Programa 2K044D1 de la Secretaría de Comunicaciones y Obras Públicas ya que el oficio de suficiencia presupuestal se emitió a nombre de la citada Secretaría.

Observaciones :

ACTIVIDAD C0202	Socialización con diferentes grupos y/o comunidades involucrados en los proyectos ejecutivos.	Porcentaje de proyectos de socialización para involucrar a diferentes grupos y/o comunidades en los proyectos infraestructura turística	PORCENTAJE	Gestión Eficiencia Anual ASCENDENTE	(PSCT / PSPT1)*100	ACUMULADO	Proyectos de socialización concluidos	1.00	100.00	0.00	0.00	0.00	0.00	MEDIO PÚBLICO-En la Dirección de Turismo, ubicada en el edificio de la Secretaría de Innovación y Desarrollo Económico del Gobierno del Estado de Chihuahua. Contacto a través del número telefónico 614-4423300; o bien en el hipervínculo: http://www.chihuahua.com.mx/pbr.aspx .-	Los grupos y/o comunidades están de acuerdo en llevar a cabo la socialización para la elaboración de nuevos proyectos de infraestructura turística que se desarrollan en su comunidad.
					PSCT = Proyectos de socialización concluidos en el año actual			CONSTANTE	1.00		1.00				
		Mide el porcentaje de proyectos concluidos de socialización para involucrar a diferentes grupos y/o comunidades en los proyectos infraestructura turística con respecto a los programados en el año actual			PSPT1 = PSPT1= Proyectos de socialización programados en el año actual		Proyectos de socialización programados								

Justificación : El Programa Presupuestario se queda vigente derivado de un refrendo para este año 2021, referente a los estudios y proyecto ejecutivo de obra civil relativo al Teleférico de Hidalgo de Parral; pero en cuestión al seguimiento de objetivos y metas se queda sin reportar ningún avance. Cabe mencionar que en este ejercicio fiscal se gestionó la liberación del recurso por un importe de \$ 16,470,000.00 para la obra de la construcción del camino de acceso al Parque Aventura Barrancas del Cobre, el cual a través de nuestra SIDE somos coparticipes de dar el seguimiento del avance físico de la obra, pero referente al avance en el SICIP, será a través del Programa 2K044D1 de la Secretaría de Comunicaciones y Obras Públicas ya que el oficio de suficiencia presupuestal se emitió a nombre de la citada Secretaría.

Observaciones :

GOBIERNO DEL ESTADO DE CHIHUAHUA
SEGUIMIENTO A LA MATRIZ DE INDICADORES PARA RESULTADOS
Mes de Noviembre del 2021


104 - SECRETARIA DE INNOVACION Y DESARROLLO ECONOMICO															
2K028D1 - FORTALECIMIENTO DE LA INFRAESTRUCTURA, EQUIPAMIENTO Y REHABILITACIÓN TURÍSTICA															
Objetivos		Indicador						Meta		Avances del Indicador				Medio de Verificación	Supuestos
Nivel / Referencia	Resumen Narrativo	Nombre del Indicador / Descripción del Indicador	Método de Cálculo	Tipo / Dimensión / Frecuencia/Traectoria	Fórmula / Variables de la Fórmula	Clasificación	Unidad de Medida	Valor Reprog.	Meta	Valor Logrado del mes	Av. Men.	Valor Logrado Acumulado	Av. Acu.		
ACTIVIDAD C0203	Atención a los municipios para la elaboración de nuevos proyectos ejecutivos.	Porcentaje de atenciones a los municipios para la elaboración de nuevos proyectos ejecutivos	PORCENTAJE	Gestión Eficiencia Anual ASCENDENTE	(NARMENPET/NAPMENPET1)*100										
		Mide el porcentaje de atenciones realizadas a los municipios para la elaboración de nuevos proyectos ejecutivos con respecto a las proyectadas en el año actual			NARMENPET = Número de atenciones realizadas a los municipios para la elaboración de nuevos proyectos ejecutivos en año actual	ACUMULADO	Atenciones realizadas a los municipios para la elaboración de nuevos proyectos ejecutivos	4.00	100.00	0.00	0.00	0.00	0.00		
					NAPMENPET1 = Número de atenciones proyectadas a los municipios para la elaboración de nuevos proyectos ejecutivos en año actual	CONSTANTE	Atenciones proyectadas a los municipios para la elaboración de nuevos proyectos ejecutivos	4.00		4.00		4.00			

Justificación : El Programa Presupuestario se queda vigente derivado de un referendo para este año 2021, referente a los estudios y proyecto ejecutivo de obra civil relativo al Teleférico de Hidalgo de Parral; pero en cuestión al seguimiento de objetivos y metas se queda sin reportar ningún avance. Cabe mencionar que en este ejercicio fiscal se gestionó la liberación del recurso por un importe de \$ 16,470,000.00 para la obra de la construcción del camino de acceso al Parque Aventura Barrancas del Cobre, el cual a través de nuestra SIDE somos coparticipes de dar el seguimiento del avance físico de la obra, pero referente al avance en el SICIP, será a través del Programa 2K044D1 de la Secretaría de Comunicaciones y Obras Públicas ya que el oficio de suficiencia presupuestal se emitió a nombre de la citada Secretaría.

Observaciones :


Observaciones Generales del Programa Presupuestario en el Período

Responsable del Programa



Lic. Gerardo Vidales Sandoval
 Director De Turismo

Responsable del Ente Público



Mtra. María Angélica Granados Tréspalacios
 Secretaria De Innovación Y Desarrollo Económico



GOBIERNO DEL ESTADO DE CHIHUAHUA
SEGUIMIENTO A LA MATRIZ DE INDICADORES PARA RESULTADOS
Mes de Noviembre del 2021

Ente Público	104 - SECRETARIA DE INNOVACION Y DESARROLLO ECONOMICO
Programa presupuestario	2P009L1 - PLANEACIÓN, EVALUACIÓN Y CONDUCCIÓN DEL DESARROLLO ECONOMICO
Definición del Programa	Articulación eficaz de estrategias, políticas y programas del sector económico para la conservación de empleos de calidad en las unidades económicas para la población económicamente activa formal en el estado de Chihuahua a través de proyectos productivos, perfiles sectoriales y regionales, así como la creación de instrumentos de inteligencia de negocio que incidan en el desarrollo económico.
Problema que atiende el Programa	1663 - Desarticulación de estrategias, políticas y programas del sector económico para la conservación de empleos de calidad en las unidades económicas.

POBLACIONES					
Tipo	Descripción	Unidad de Medida Población	Total	Mujeres	Hombres
REFERENCIA	Unidades económicas para la población económicamente activa	Unidades económicas para la población económicamente activa			
NO AFECTADA	Unidades económicas para la población económicamente activa	Unidades económicas para la población económicamente activa	124,219	0	0
POTENCIAL (AFECTADA)	Unidades económicas para la población económicamente activa	Unidades económicas para la población económicamente activa	0	0	0
OBJETIVO	Unidades económicas para la población económicamente activa	Unidades económicas para la población económicamente activa	124,219	0	0
POSTERGADA	Unidades económicas para la población económicamente activa	Unidades económicas para la población económicamente activa	72,244	0	0
ATENDIDA	Unidades económicas para la población económicamente activa	Unidades económicas para la población económicamente activa	51,975	0	0
			72,127	0	0

ALINEACIÓN A INSTRUMENTOS DE PLANEACIÓN ESTRATÉGICA

Eje rector - Tema - Eje Transversal	E203T2 - ECONOMÍA, INNOVACIÓN, DESARROLLO SUSTENTABLE Y EQUILIBRIO REGIONAL - INDUSTRIA - DERECHOS HUMANOS E INCLUSIÓN SOCIAL
OBJETIVO	Objetivos De Desarrollo Sostenible OD08 - Promover el crecimiento económico sostenido, inclusivo y sostenible, el empleo pleno y productivo y el trabajo decente para todos
TEMA	Plan Nacional De Desarrollo E306 - Impulsar la reactivación económica, el mercado interno y el empleo
OBJETIVO	Plan Estatal De Desarrollo E2----01 - Fortalecer la organización y el desarrollo de las capacidades de los sectores productivos del estado para promover un crecimiento sustentable con mejores ingresos para las y los chihuahuenses.
OBJETIVO	Programas De Mediano Plazo PS03010006 - Impulsar un Plan de Desarrollo Económico Regional de largo plazo en Conjunto conel Sector Privado potenciando las vocaciones de los municipios.

PRESUPUESTO DEL PROGRAMA									
Mensual					Acumulado				
Autorizado	Modificado	Gasto	% de gasto / modificado		Autorizado	Modificado	Gasto	% de gasto / modificado	
34,936,045.43	42,236,129.08	2,799,959.26	6.63		34,936,045.43	42,236,129.08	36,394,918.92	86.17	

INDICADORES DEL PROGRAMA				
Total de indicadores en el año	Indicadores con avance programado en el periodo	Indicadores con avance	Indicadores sin avance	Indicadores sin avance - Con justificación
11	7	10	1	1



GOBIERNO DEL ESTADO DE CHIHUAHUA
SEGUIMIENTO A LA MATRIZ DE INDICADORES PARA RESULTADOS
Mes de Noviembre del 2021

Ente Público	104 - SECRETARIA DE INNOVACION Y DESARROLLO ECONOMICO
Programa presupuestario	2P009L1 - PLANEACIÓN, EVALUACIÓN Y CONDUCCIÓN DEL DESARROLLO ECONOMICO
Definición del Programa	Articulación eficaz de estrategias, políticas y programas del sector económico para la conservación de empleos de calidad en las unidades económicas para la población económicamente activa formal en el estado de Chihuahua a través de proyectos productivos, perfiles sectoriales y regionales, así como la creación de instrumentos de inteligencia de negocio que incidan en el desarrollo económico.
Problema que atiende el Programa	1663 - Desarticulación de estrategias, políticas y programas del sector económico para la conservación de empleos de calidad en las unidades económicas.

		FUENTES DE FINANCIAMIENTO							
Clave	Descripción	Origen	Interrelaciones	Porcentaje	Autorizado	Modificado	Gasto	Varición	
1110121	RECURSOS DEL ESTADO 2021	RECURSOS FISCALES	2P009L1 - PLANEACIÓN, EVALUACIÓN Y CONDUCCIÓN DEL DESARROLLO ECONOMICO	41.72%	14,575,977.25	17,204,573.15	14,525,211.83	2,679,361.32	
1219121	FINANCIAMIENTO INTERNO 2021	FINANCIAMIENTO INTERNO	2P009L1 - PLANEACIÓN, EVALUACIÓN Y CONDUCCIÓN DEL DESARROLLO ECONOMICO	0.00%	0.00	2,028,937.32	2,021,607.67	7,329.65	
1521621	FONDO GENERAL DE PARTICIPACIONES 2021	RECURSOS FEDERALES	2P009L1 - PLANEACIÓN, EVALUACIÓN Y CONDUCCIÓN DEL DESARROLLO ECONOMICO	58.28%	20,360,068.18	15,653,200.58	12,498,681.39	3,154,519.19	
2555620	REASIGNACIONES DE RECURSOS FEDERALES SECRETARIA DE COMUNICACIONES Y TRANSPORTE 2018	RECURSOS FEDERALES	2P009L1 - PLANEACIÓN, EVALUACIÓN Y CONDUCCIÓN DEL DESARROLLO ECONOMICO	0.00%	0.00	7,349,418.03	7,349,418.03	.00	
2555621	REASIGNACIONES DE RECURSOS FEDERALES SECRETARIA DE COMUNICACIONES Y TRANSPORTE 2021	RECURSOS FEDERALES	2P009L1 - PLANEACIÓN, EVALUACIÓN Y CONDUCCIÓN DEL DESARROLLO ECONOMICO	0.00%	0.00	.00	.00	.00	
Total de presupuesto				100.00%	34,936,045.43	42,236,129.08	36,394,918.92	5,841,210.16	

GOBIERNO DEL ESTADO DE CHIHUAHUA
SEGUIMIENTO A LA MATRIZ DE INDICADORES PARA RESULTADOS
Mes de Noviembre del 2021

104 - SECRETARIA DE INNOVACION Y DESARROLLO ECONOMICO																
2P009L1 - PLANEACIÓN, EVALUACIÓN Y CONDUCCIÓN DEL DESARROLLO ECONÓMICO																
Objetivos		Indicador						Meta		Avances del Indicador				Medio de Verificación		Supuestos
Nivel / Referencia	Resumen Narrativo	Nombre del Indicador / Descripción del Indicador	Método de Cálculo	Tipo / Dimensión / Frecuencia/Trayectoria	Fórmula / Variables de la Fórmula	Clasificación	Unidad de Medida	Valor Reprog.	Meta	Valor Logrado del mes	Av. Men.	Valor Logrado Acumulado	Av. Acu.			
FIN	Contribuir en fortalecer la organización y el desarrollo de las capacidades de los sectores productivos del estado, para promover un crecimiento sustentable con mejores ingresos a las y los chihuahuenses a través de la conservación de empleos en las unidades económicas, para la población económicamente activa formal.	Variación porcentual anual de conservación del empleo	VARIACION_PORCENTUAL	Estratégico Eficacia Anual ASCENDENTE	$((CET/CET1)-1)*100$ CET = Conservación de empleo en el año actual CET1 = Conservación de empleo en el año anterior	CONSTANTE	Conservación de empleo	928,594.00	2.77	947,984.00	4.91	947,984.00	4.91	MEDIO PÚBLICO-En la Dirección de Gestión Estratégica y Eficacia Institucional, ubicada en el edificio de la Secretaría de Innovación y Desarrollo Económico del Gobierno del Estado de Chihuahua. Contacto a través del número telefónico 614-4423300; o bien en el hipervínculo: http://www.chihuahua.com.mx/pbr.aspx	Se cuenta con estabilidad económica en el estado	
Justificación : El dato de conservación de empleo del mes de octubre del 2021 fue de 944,986, así mismo al cierre del mes de noviembre fue de 947,984.																
Observaciones :																
		Variación porcentual de nuevos empleos del sector económico generados en el estado	VARIACION_PORCENTUAL	Estratégico Eficacia Anual ASCENDENTE	$((NESEGT/NESEGT1)-1)*100$ NESEGT = Nuevos empleos del sector económico generados en el año actual NESEGT1 = Nuevos empleos del sector económico generados en el año anterior	ACUMULADO	Nuevos empleos del sector económico generados	25,000.00	133.75	8,504.00	-20.49	44,390.00	315.05	MEDIO PÚBLICO-En la Dirección de Gestión Estratégica y Eficacia Institucional, ubicada en el edificio de la Secretaría de Innovación y Desarrollo Económico del Gobierno del Estado de Chihuahua. Contacto a través del número telefónico 614-4423300; o bien en el hipervínculo: http://www.chihuahua.com.mx/pbr.aspx	Se cuenta con estabilidad económica en el estado	
		Mide la variación porcentual de nuevos empleos del sector económico generados en el estado en el año actual con respecto al año anterior				CONSTANTE	Nuevos empleos del sector económico generados	10,695.00		10,695.00		10,695.00				
Justificación : El dato de los nuevos empleos, se plasma la información de los meses de octubre 5506 y noviembre 2998 del 2021, dando un total de 8504 nuevos empleos.																
Observaciones :																
		Promedio del crecimiento anual del empleo formal en el estado	PROMEDIO_SIMPLE	Estratégico Eficacia Anual ASCENDENTE	$(PCEFET/PCEFNT1)$ PCEFET = Promedio del crecimiento del empleo formal a nivel estatal en el año actual PCEFNT1 = Promedio del crecimiento del empleo formal a nivel nacional en el año actual	ACUMULADO	Promedio del crecimiento del empleo formal a nivel estatal	2.80	1.56	0.48	0.17	4.81	0.84	MEDIO PÚBLICO-En la Dirección de Gestión Estratégica y Eficacia Institucional, ubicada en el edificio de la Secretaría de Innovación y Desarrollo Económico del Gobierno del Estado de Chihuahua. Contacto a través del número telefónico 614-4423300; o bien en el hipervínculo: http://www.chihuahua.com.mx/pbr.aspx	Se cuenta con estabilidad económica en el estado	
		Mide el promedio del crecimiento anual del empleo formal en el estado con respecto al nacional en el año actual				ACUMULADO	Promedio del crecimiento del empleo formal a nivel nacional	1.80		2.80		5.72				
Justificación : El dato del promedio de crecimiento de empleo formal a nivel estatal, se plasma la información de los meses de octubre 0.59 y noviembre 0.32 del 2021, dando un total de 0.91, pero por modificación de los datos de los meses de junio y julio, se ajusta a 0.48; cerrando con un promedio de crecimiento de empleo formal a nivel estatal, con un valor logrado acumulado de 4.81 al mes de noviembre del 2021.																
Observaciones :																

GOBIERNO DEL ESTADO DE CHIHUAHUA
SEGUIMIENTO A LA MATRIZ DE INDICADORES PARA RESULTADOS
Mes de Noviembre del 2021

104 - SECRETARIA DE INNOVACION Y DESARROLLO ECONOMICO															
2P009L1 - PLANEACIÓN, EVALUACIÓN Y CONDUCCIÓN DEL DESARROLLO ECONÓMICO															
Objetivos		Indicador					Meta		Avances del Indicador				Medio de Verificación		Supuestos
Nivel / Referencia	Resumen Narrativo	Nombre del Indicador / Descripción del Indicador	Método de Cálculo	Tipo / Dimensión / Frecuencia/Traectoria	Fórmula / Variables de la Fórmula	Clasificación	Unidad de Medida	Valor Reprog.	Meta	Valor Logrado del mes	Av. Men.	Valor Logrado Acumulado	Av. Acu.		
PROPOSITO	Las unidades económicas conservan empleos de calidad para la población económicamente activa formal.	Promedio anual del salario diario Mide el promedio del salario diario estatal con respecto al nacional	PROMEDIO_SIMPLE	Estratégico Eficacia Anual ASCENDENTE	(SDPE/SDPN) SDPE = Salario diario promedio estatal SDPN = Salario diario promedio nacional	CONSTANTE CONSTANTE	Salario diario promedio estatal Salario diario promedio nacional	415.28	0.99	424.06	1.01	424.06	1.01	MEDIO PÚBLICO-En la Dirección de Gestión Estratégica y Eficacia Institucional, ubicada en el edificio de la Secretaría de Innovación y Desarrollo Económico del Gobierno del Estado de Chihuahua. Contacto a través del número telefónico 614-4423300; o bien en el hipervínculo: http://www.chihuahua.com.mx/pbr.aspx	Existen las condiciones de seguridad y económicas para la consolidación de empresas
Justificación : El dato de Salario Diario Promedio Estatal del mes de noviembre del 2021 queda pendiente, ya que el IMSS lo proporciona posterior al cierre del seguimiento en el módulo del sistema SICIP, por lo que se plasma la información del mes de octubre 2021.															
Observaciones :															
COMPONENTE C01	Proyectos productivos realizados	Variación porcentual de proyectos productivos realizados Mide la variación porcentual de proyectos productivos realizados en el año actual con respecto al año anterior	VARIACION_PORCENTUAL	Estratégico Eficacia Anual ASCENDENTE	((PPRT/PPRT1)-1)*100 PPRT = Proyectos productivos realizados en el año actual PPRT1 = Proyectos productivos realizados en el año anterior	ACUMULADO CONSTANTE	Proyectos productivos realizados Proyectos productivos realizados	12.00	20.00	3.00	-70.00	17.00	70.00	MEDIO PÚBLICO-En la Dirección de Gestión Estratégica y Eficacia Institucional, ubicada en el edificio de la Secretaría de Innovación y Desarrollo Económico del Gobierno del Estado de Chihuahua. Contacto a través del número telefónico 614-4423300; o bien en el hipervínculo: http://www.chihuahua.com.mx/pbr.aspx	Existe interés de las y los inversionistas para invertir en los proyectos productivos
Justificación :															
Observaciones :															
ACTIVIDAD C0101	Identificación de proyectos productivos en el estado	Variación porcentual de proyectos productivos identificados por sector estratégico Mide la variación porcentual de proyectos productivos identificados por sector estratégico en el año actual con respecto al año anterior	VARIACION_PORCENTUAL	Gestión Eficiencia Anual ASCENDENTE	((PPIT/PPIT1)-1)*100 PPIT = Proyectos productivos identificados en el año actual PPIT1 = Proyectos productivos identificados en el año anterior	ACUMULADO CONSTANTE	Proyectos productivos identificados Proyectos productivos identificados	12.00	20.00	0.00	-100.00	4.00	-60.00	MEDIO PÚBLICO-En la Dirección de Gestión Estratégica y Eficacia Institucional, ubicada en el edificio de la Secretaría de Innovación y Desarrollo Económico del Gobierno del Estado de Chihuahua. Contacto a través del número telefónico 614-4423300; o bien en el hipervínculo: http://www.chihuahua.com.mx/pbr.aspx	Existe interés de los actores del sector socio-económico para sumarse en los proyectos productivos
Justificación : En este mes de noviembre se está en etapa de identificar nuevos proyectos productivos.															
Observaciones :															

GOBIERNO DEL ESTADO DE CHIHUAHUA
SEGUIMIENTO A LA MATRIZ DE INDICADORES PARA RESULTADOS
Mes de Noviembre del 2021

104 - SECRETARIA DE INNOVACION Y DESARROLLO ECONOMICO															
2P009L1 - PLANEACIÓN, EVALUACIÓN Y CONDUCCIÓN DEL DESARROLLO ECONÓMICO															
Objetivos		Indicador					Meta		Avances del Indicador				Medio de Verificación		Supuestos
Nivel / Referencia	Resumen Narrativo	Nombre del Indicador / Descripción del Indicador	Método de Cálculo	Tipo / Dimensión / Frecuencia/Traectoria	Fórmula / Variables de la Fórmula	Clasificación	Unidad de Medida	Valor Reprog.	Meta	Valor Logrado del mes	Av. Men.	Valor Logrado Acumulado	Av. Acu.	Medio de Verificación	Supuestos
ACTIVIDAD C0102	Gestión en la intervención de la solución a los problemas del sector económico que se presentan en el estado	Variación porcentual de gestiones realizadas Mide la variación porcentual de gestiones realizadas en el año actual con respecto al año anterior	VARIACION_POR CENTUAL	Gestión Eficiencia Anual ASCENDENTE	$((GRT/GRT1)-1)*100$ GRT = Gestiones realizadas en el año actual ACUMULADO GRT1 = Gestiones realizadas en el año anterior	CONSTANTE	Gestiones realizadas Gestiones realizadas	80.00 195.00	-58.97	30.00 195.00	-84.62	171.00 195.00	-12.31	MEDIO PÚBLICO-En la Dirección de Gestión Estratégica y Eficacia Institucional, ubicada en el edificio de la Secretaría de Innovación y Desarrollo Económico del Gobierno del Estado de Chihuahua. Contacto a través del número telefónico 614-4423300; o bien en el hipervínculo: http://www.chihuahua.com.mx/pbr.aspx	Existe la voluntad de los actores en la solución de la problemática a resolver
Justificación :															
Observaciones :															
COMPONENTE C02	Perfiles sectoriales y regionales consolidados.	Variación porcentual de perfiles sectoriales y regionales consolidados Mide la variación porcentual de perfiles sectoriales y regionales consolidados en el año actual con respecto al año anterior	VARIACION_POR CENTUAL	Estratégico Eficacia Anual ASCENDENTE	$((PSRT/PSRT1)-1)*100$ PSRT = Perfiles sectoriales y regionales consolidados en el año actual PSRT1 = Perfiles sectoriales y regionales consolidados en el año anterior	ACUMULADO CONSTANTE	Perfiles sectoriales y regionales consolidados Perfiles sectoriales y regionales consolidados	13.00 13.00	0.00	1.00 13.00	-92.31	21.00 13.00	61.54	MEDIO PÚBLICO-En la Dirección de Gestión Estratégica y Eficacia Institucional, ubicada en el edificio de la Secretaría de Innovación y Desarrollo Económico del Gobierno del Estado de Chihuahua. Contacto a través del número telefónico 614-4423300; o bien en el hipervínculo: http://www.chihuahua.com.mx/pbr.aspx	Se cuenta con las fuentes de Información socio-económica requerida.
Justificación :															
Observaciones :															
ACTIVIDAD C0201	Elaboración de estudios socioeconómicos	Variación porcentual de estudios socioeconómicos realizados. Mide la variación porcentual de estudios socioeconómicos realizados en el año actual con respecto al año anterior	VARIACION_POR CENTUAL	Gestión Eficiencia Anual ASCENDENTE	$((ESET/ESET1)-1)*100$ ESET = Estudios socioeconómicos realizados en el año actual ESET1 = Estudios socioeconómicos realizados en el año anterior	ACUMULADO CONSTANTE	Estudios socioeconómicos realizados Estudios socioeconómicos realizados	65.00 99.00	-34.34	9.00 99.00	-90.91	78.00 99.00	-21.21	MEDIO PÚBLICO-En la Dirección de Gestión Estratégica y Eficacia Institucional, ubicada en el edificio de la Secretaría de Innovación y Desarrollo Económico del Gobierno del Estado de Chihuahua. Contacto a través del número telefónico 614-4423300; o bien en el hipervínculo: http://www.chihuahua.com.mx/pbr.aspx	Las empresas brindan sus datos económicos
Justificación :															
Observaciones :															

GOBIERNO DEL ESTADO DE CHIHUAHUA
SEGUIMIENTO A LA MATRIZ DE INDICADORES PARA RESULTADOS
 Mes de Noviembre del 2021

104 - SECRETARIA DE INNOVACION Y DESARROLLO ECONOMICO															
2P009L1 - PLANEACIÓN, EVALUACIÓN Y CONDUCCIÓN DEL DESARROLLO ECONÓMICO															
Objetivos		Indicador						Meta		Avances del Indicador				Medio de Verificación	Supuestos
Nivel / Referencia	Resumen Narrativo	Nombre del Indicador / Descripción del Indicador	Método de Cálculo	Tipo / Dimensión / Frecuencia/Traectoria	Fórmula / Variables de la Fórmula	Clasificación	Unidad de Medida	Valor Reprog.	Meta	Valor Logrado del mes	Av. Men.	Valor Logrado Acumulado	Av. Acu.		

	Porcentaje del estudio para la identificación de la disponibilidad de mano de obra con perspectiva de género por región	Porcentaje	Gestión Eficiencia Anual ASCENDENTE	(EIDMOPGRRRT/ EIDMOPGRPT1)*100	EIDMOPGRRRT = Estudio para la identificación de la disponibilidad de mano de obra con perspectiva de género por región realizado en el año actual	ACUMULADO	Estudio para la identificación de la disponibilidad de mano de obra con perspectiva de género por región realizado	1.00	100.00	0.00	0.00	1.00	100.00	MEDIO PÚBLICO-En la Dirección de Gestión Estratégica y Eficacia Institucional, ubicada en el edificio de la Secretaría de Innovación y Desarrollo Económico del Gobierno del Estado de Chihuahua. Contacto a través del número telefónico 614-4423300; o bien en el hipervínculo: http://www.chihuahua.com.mx/pbr.aspx --	Las empresas brindan sus datos económicos
	Mide el porcentaje del estudio para la identificación de la disponibilidad de mano de obra con perspectiva de género por región realizado con respecto al programado en el año actual			EIDMOPGRPT1 = Estudio para la identificación de la disponibilidad de mano de obra con perspectiva de género por región programado en el año actual		CONSTANTE	Estudio para la identificación de la disponibilidad de mano de obra con perspectiva de género por región programado	1.00		1.00		1.00			

Justificación : El pasado mes de mayo ya se cumplió con la meta de la elaboración del estudio para la identificación de la disponibilidad de mano de obra con perspectiva de género por región.

Observaciones :

ACTIVIDAD C0202	Atención a las y los usuarios con información socio-económica	Variación porcentual de las y los usuarios atendidos	VARIACION_POR CENTUAL	Gestión Eficiencia Anual ASCENDENTE	((LUAT/LUAT1)-1)*100										
		Mide la variación porcentual de las y los usuarios atendidos en el año actual con respecto al año anterior			LUAT = Las y los usuarios atendidos en el año actual	ACUMULADO	Las y los usuarios atendidos	120.00	10.09	14.00	-87.16	131.00	20.18	MEDIO PÚBLICO-En la Dirección de Gestión Estratégica y Eficacia Institucional, ubicada en el edificio de la Secretaría de Innovación y Desarrollo Económico del Gobierno del Estado de Chihuahua. Contacto a través del número telefónico 614-4423300; o bien en el hipervínculo: http://www.chihuahua.com.mx/pbr.aspx --	Las y los usuarios solicitan información socioeconómica
					LUAT1 = Las y los usuarios atendidos en el año anterior	CONSTANTE	Las y los usuarios atendidos	109.00		109.00		109.00			

Justificación :

Observaciones :

Observaciones Generales del Programa Presupuestario en el Periodo

Responsable del Programa

Daniel Benítez Rojas
 Director Administrativo

GOBIERNO DEL ESTADO DE CHIHUAHUA
SEGUIMIENTO A LA MATRIZ DE INDICADORES PARA RESULTADOS
Mes de Noviembre del 2021

104 - SECRETARÍA DE INNOVACION Y DESARROLLO ECONOMICO															
2P009L1 - PLANEACIÓN, EVALUACIÓN Y CONDUCCIÓN DEL DESARROLLO ECONÓMICO															
Objetivos		Indicador						Meta		Avances del Indicador				Medio de Verificación	Supuestos
Nivel / Referencia	Resumen Narrativo	Nombre del Indicador / Descripción del Indicador	Método de Cálculo	Tipo / Dimensión / Frecuencia/Traectoria	Fórmula / Variables de la Fórmula	Clasificación	Unidad de Medida	Valor Reprog.	Meta	Valor Logrado del mes	Av. Men.	Valor Logrado Acumulado	Av. Acu.		

Responsable del Ente Público



Mtra. María Angélica Granados Trespalcíos
 Secretaria De Innovación Y Desarrollo Económico